

Untersuchung und Befundsicherung 2010

Ehemalige Schäfllerei des Klosters Benediktbeuern

Landkreis Bad Tölz- Wolfratshausen



Ziel der Untersuchung:

Durchführung von Untersuchungen an der Raumschale und der Fassade zur Klärung einzelner Bauphase und baulicher Veränderungen. Aussagen zum momentanen und historischen Putzbestand.

Alois und Michael Stein - Kirchenmaler und Restauratoren

Sulzbacherstr.83 83334 Inzell Telefon: 08665-260 Fax: 08665-7739

Eingangsdaten:

- Objekt:** Kloster Benediktbeuern ehemalige Schöfflerei
Don-Bosco-Straße 1 D
83671 Benediktbeuern
Landkreis Bad Tölz- Wolfratshausen
- Auftraggeber:** Kloster Benediktbeuern
Direktor Pater Claudius Amann SDB
Don Bosco Str. 1
83671 Benediktbeuern
- Maßnahmeträger:** Fraunhofer-Institut für Bauphysik
Dr. Britta von Rettberg
Fraunhoferstr. 10
83626 Valley
- Architekturbüro:** Herr Dipl. Ing. (FH) Martin Spaenle
Josef Schwarz Weg 11
81479 München
+49 (089) 74995075
info@architekturbuero-spaenle.de
- Bayerisches Landesamt
für Denkmalspflege:** Herr Dipl. -Ing. Christoph Scholter
Bayerisches Landesamt für Denkmalspflege
Hofgraben 4
80539 München
+49 (089) 2114257
- Verwendete Quellen:** Grundrisspläne von Herrn Benno Willburger
(Architekturbüro Spaenle)
- Information:** Diese Dokumentation wurde, wie in den „Richtlinien für die Erstellung von Restaurierungs- und Befunddokumentationen“ des Erzbischöflichen Ordinariates beschrieben, auf 100% holzfreiem Qualitätspapier mit der geforderten Alterungsbeständigkeit nach DIN 9706 erstellt. Der Druck von Text und Abbildung ist mit farb- und alterungsbeständigen Pigmenttinten ausgeführt (Bildlebensdauer laut Hersteller: 80 Jahre).

BEFUNDPROTOKOLL								
PLZ/ORT	8	3	6	7	1	Ortsteil	Lkr.	Reg.-Bez.
Benediktbeuern					Bad Tölz- Wolfratshausen	Obb.		
Str./Platz/Nr.					Objekt/Objektteil			
Don-Bosco-Straße 1 D					Kloster Benediktbeuern- alte Schäfllerei			

Inhaltsverzeichnis

Fotografische Fassadenübersicht des momentanen Bestandes	Seite 4- 7
Zusammenfassung der Ergebnisse	Seite 8- 9
Befundprotokoll Raum- Maueranschluss	Seite 10- 85
Eintrag der Ergebnisse auf den Grundrissplänen	Seite 86- 87
Befundprotokoll Fassade- Maueranschluss	Seite 88- 101

BEFUNDPROTOKOLL					Blatt			
PLZ/ORT	8	3	6	7	1	Ortsteil	Lkr.	Reg.-Bez.
Benediktbeuern					Bad Tölz- Wolfratshausen	Obb.		
Str./Platz/Nr.					Objekt/Objektteil			Dokumentation
Don-Bosco-Straße 1 D					Kloster Benediktbeuern- alte Schäfllerei			



Nord - Westansicht der ehemaligen Schäfllerei. In der linken Bildhälfte sieht der Betrachter die Westseite des Querbaues, der unmittelbar an die ehemalige Brauerei anschließt. In der rechten Bildhälfte ist die Nordseite des so genannten Kopfbaues zu erkennen.

BEFUNDPROTOKOLL						Blatt		
PLZ/ORT	8	3	6	7	1	Ortsteil	Lkr.	Reg.-Bez.
Benediktbeuern						Bad Tölz-	Wolfratshausen	Obb.
Str./Platz/Nr.						Objekt/Objektteil		
Don-Bosco-Straße 1 D						Kloster Benediktbeuern- alte Schöfflerei		

Dokumentation



Frontalansicht der Westseite des Kopfbaues, der 1955 als Schmiede eingerichtet wurde.

BEFUNDPROTOKOLL					Blatt			
PLZ/ORT	8	3	6	7	1	Ortsteil	Lkr.	Reg.-Bez.
Benediktbeuern					Bad Tölz- Wolfratshausen		Obb.	
Str./Platz/Nr.					Objekt/Objektteil			
Don-Bosco-Straße 1 D					Kloster Benediktbeuern- alte Schäfflerei			

Dokumentation



Süd- Westansicht des Gebäudekomplexes. Der in der rechten Bildhälfte sichtbare Baukörper (Don Bosco Clup) bildet die Weiterführung des von der ehemaligen Brauerei ausgehenden Querbaues.

BEFUNDPROTOKOLL					Blatt			
PLZ/ORT	8	3	6	7	1	Ortsteil	Lkr.	Reg.-Bez.
Benediktbeuern					Bad Tölz- Wolfratshausen	Obb.		
Str./Platz/Nr.					Objekt/Objektteil			Dokumentation
Don-Bosco-Straße 1 D					Kloster Benediktbeuern- alte Schänflerei			



Das Bild zeigt die Ostseite des gesamten Querbaues mit der rechts im Bild angrenzenden ehemaligen Brauerei.

BEFUNDPROTOKOLL								
PLZ/ORT	8	3	6	7	1	Ortsteil	Lkr.	Reg.-Bez.
Benediktbeuern						Bad Tölz- Wolfratshausen		Obb.
Str./Platz/Nr.						Objekt/Objektteil		
Don-Bosco-Straße 1 D						Kloster Benediktbeuern- alte Schäfllerei		

Zusammenfassung der Ergebnisse

Im Zeitraum vom Juni 2010 bis September 2010 wurden von unserer Firma Untersuchungen an der Fassade und den Innenräumen der alten Schäfllerei im Kloster Benediktbeuern durchgeführt. Die Sondagen sind in den oberen Bereichen mit einem fahrbaren Gerüst, in unzugänglichen Bereichen von der Leiter aus angelegt worden.

Für die Lokalisierung der einzelnen Sondagen und der Räume wurden die Grundrißpläne mit der entsprechenden Nummerierung von Herrn Willburger verwendet.

Zusammenfassung können ff. Aussagen getroffen werden:

Sowohl am Querbau (weiterführender Bau Richtung Süden im Anschluss an die ehemalige Brauerei) als auch am Kopfbau kann in größeren Flächenbereichen der wohl noch bauzeitliche Putzaufbau festgestellt werden. Unmittelbar auf dem zum größten Teil vorliegenden Mischmauerwerk befindet sich eine leicht beigefarbene Schlamm - beziehungsweise Putzschicht, die dem Fugenmörtel optisch sehr nahe kommt.



1. Naturstein
2. Schlammputz (hier keine volle Deckung)
3. weicher, heller Kalkputz

Die Deckung des Mauerwerks ist unterschiedlich stark: Sie reicht von einer partiellen Steinsichtigkeit bis zu einer Stärke von circa 3 mm. Eine Verschmutzung durch längere Bewitterungszeiten konnte nicht festgestellt werden. Auf dieser ersten Schicht folgt ein charakteristischer Kalkputz mit einer Stärke von circa 2,5 cm (Korngröße bis circa 0,8 cm, Farbigkeit sehr hell). Dieser Putz ist in vielen Bereichen sehr locker im Gefüge und teilweise bereits (auch unter der momentanen Bestandsfläche) stark versandet und in der Struktur gestört.

BEFUNDPROTOKOLL

PLZ/ORT	8	3	6	7	1	Ortsteil	Lkr.	Reg.-Bez.
Benediktbeuern						Bad Tölz- Wolfratshausen		Obb.
Str./Platz/Nr.						Objekt/Objektteil		
Don-Bosco-Straße 1 D						Kloster Benediktbeuern- alte Schäfllerei		

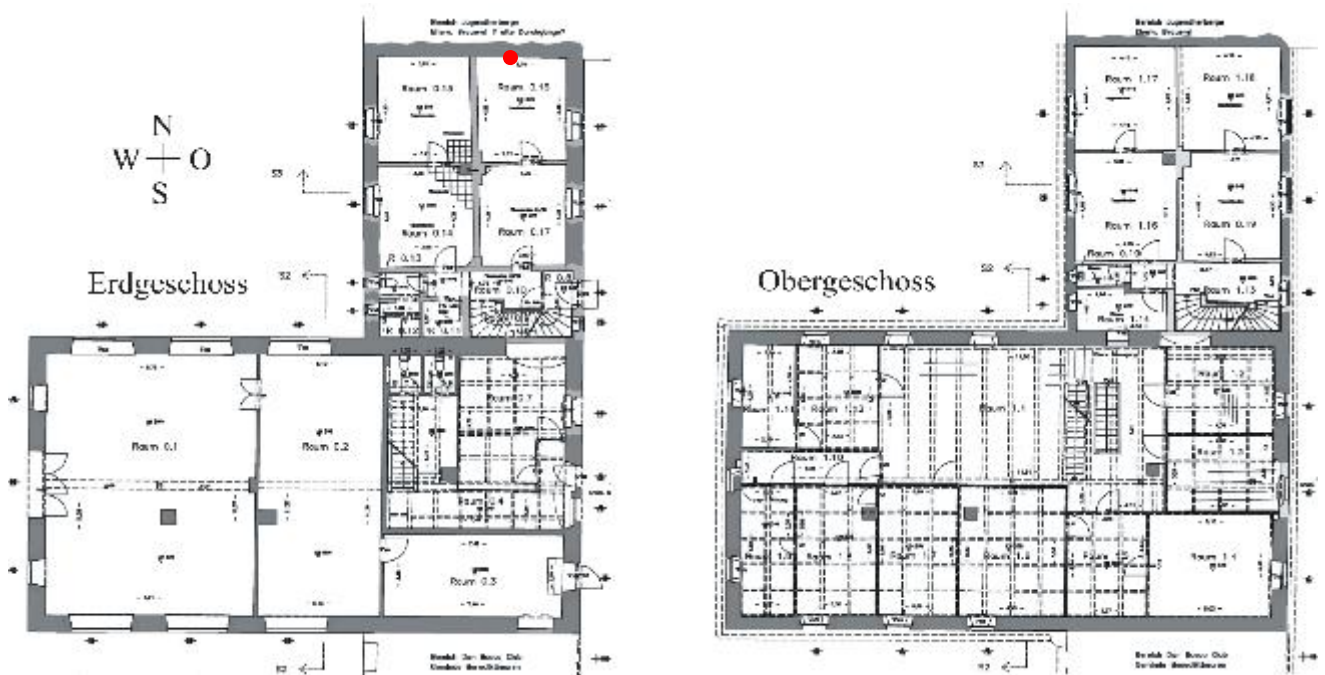
Die Fläche wurde nach diesem Putzaufbau mit einer weißen Kalkung versehen, wobei an dem noch erhaltenen alten (kleinen Fenster) im ersten Obergeschoss des Kopfbaues an der Westseite in der Mitte (Befund Nummer 0.41 bis 0.43) in der Leibung nur die Schlämme aufgefunden werden konnte. Im Bereich der angelegten Sondagen konnten innerhalb der folgenden Fassungen nur zwei helle Grüntöne als flächiger Anstrich (siehe Befundnummer 0.49), jedoch keine Gliederungen (wie jetzt im Bereich der Fenster und am Gesims) festgestellt werden.

Die Ausführung der Putzoberfläche, sowie die allgemeinen sehr zurückhaltende farbige Gestaltung lassen durchaus darauf schließen, dass es sich bei diesem Gebäudekomplex immer schon um ein „untergeordnetes“ Bauwerk gehandelt haben muss. Ziegelmauerwerk findet sich in einer größeren zusammenhängenden Fläche an der Giebelseite des südlichen Querbaues und insbesondere in Bereichen in denen ein besonderer Formenverlauf erzielt werden sollte (Fensterleibungen, Türöffnungen, Gebäudekanten).



Nach der Auswertung der Ergebnisse der Befunduntersuchung an der Fassade scheint es sehr wahrscheinlich, dass der Nordbau und der Kopfbau zeitlich vor der Errichtung des südlichen Querbaues ausgeführt worden sind. Im Inneren des Gebäudes gab es wohl zur Bauzeit im Erdgeschoss im nördlichen Querbau kein kleinteiliges Raumgefüge (momentaner Bestand), sondern im Anschluss an die ehemalige Brauerei mit einem Durchgang (Raum 0.16) versehen, einen großen Raum in der in der Mitte eine Heizmöglichkeit bestand (Kamin vermutlich bauzeitlich). Im Obergeschoss des nördlichen Querbaues konnte im Anschluss an die ehemalige Brauerei kein Durchgang entdeckt werden. Zum Kopfbau gab es in diesem Geschoß zur Bauzeit sehr wahrscheinlich zwei Durchgänge (zum Raum 1.2 und zum Raum 1.1). Im Dachraum ist im Übergang vom nördlichen Querbau zur ehemaligen Brauerei ein vermauerter Durchgang zu sehen. Die Oberfläche ist hier ziegelsichtig und nicht verputzt.

BEFUNDPROTOKOLL							Blatt 1
PLZ/ORT	8	3	6	7	1	Ortsteil	Befund-Nr.
Benediktbeuern				Bad Tölz- Wolfratshausen		Lkr.	0.10
Str./Platz/Nr.				Objekt/Objektteil			
Don-Bosco-Straße 1 D				Kloster Benediktbeuern- alte Schäfllerei- Nordbau (Zivi- Wohnheim)- Erdgeschoß			
Flur-Nr.							
<input type="checkbox"/> Fassade						<input type="checkbox"/> Befundstelle	
<input checked="" type="checkbox"/> Innen						<input type="checkbox"/> Raum 0.16 Nordseite	
<input type="checkbox"/>						<input type="checkbox"/>	
Untersuchung am: September 2010				durch: Michael Stein - Kirchenmalermeister			
<input type="checkbox"/> ohne Eingriff				<input checked="" type="checkbox"/> mechanisch mit: Hammer und Meißel			
<input type="checkbox"/> mit minimalem Eingriff				<input type="checkbox"/> chemisch mit:			
<input type="checkbox"/> Probenentnahme Nr.				<input checked="" type="checkbox"/> Foto		<input type="checkbox"/> Laborbericht	
<input type="checkbox"/> Archivierung unter Nr.							



Der rote Punkt zeigt die genaue Lage der Befundstelle (Grundriß oben und Wandansicht unten)

BEFUNDPROTOKOLL										Blatt 2		
PLZ/ORT		8	3	6	7	1	Ortsteil		Lkr.	Reg.-Bez.	Befund-Nr.	
Benediktbeuern							Bad Tölz-		Wolfratshausen	Obb.	0.10	
Str./Platz/Nr.							Objekt/Objektteil					
Don-Bosco-Straße 1 D							Kloster Benediktbeuern- alte Schäflerei- Nordbau (Zivi- Wohnheim)- Erdgeschoß					
Flur-Nr.												
<input type="checkbox"/> Fassade		<input type="checkbox"/>		Befundstelle								
<input checked="" type="checkbox"/> Innen		<input type="checkbox"/>		Raum 0.16 Nordseite								
<input type="checkbox"/>		<input type="checkbox"/>										
Untersuchung am: September 2010							durch: Michael Stein - Kirchenmalermeister					
<input type="checkbox"/> ohne Eingriff		<input checked="" type="checkbox"/>		mechanisch mit: Hammer und Meißel								
<input type="checkbox"/> mit minimalem Eingriff		<input type="checkbox"/>		chemisch mit:								
<input type="checkbox"/> Probeentnahme Nr.		<input checked="" type="checkbox"/>		Foto				<input type="checkbox"/> Laborbericht				
<input type="checkbox"/> Archivierung unter Nr.												



Der ursprüngliche Durchgang zur ehemaligen Brauerei wurde mit Ziegeln vermauert. Der dunkelfarbige, harte Verputz auf den Ziegelsteinen wurde dem Niveau des ursprünglichen Kalkputzes angeglichen. Der Übergang ist sehr schön sichtbar.

BEFUNDPROTOKOLL										Blatt 3
PLZ/ORT	8	3	6	7	1	Ortsteil	Lkr.	Reg.-Bez.	Befund-Nr.	
Benediktbeuern						Bad Tölz- Wolfratshausen		Obb.		0.10
Str./Platz/Nr.						Objekt/Objektteil				
Don-Bosco-Straße 1 D						Kloster Benediktbeuern- alte Schäferei- Nordbau (Zivi- Wohnheim)- Erdgeschoß				
Flur-Nr.										
<input type="checkbox"/> Fassade						<input type="checkbox"/>	Befundstelle			
<input checked="" type="checkbox"/> Innen						<input type="checkbox"/>	Raum 0.16 Nordseite			
<input type="checkbox"/>						<input type="checkbox"/>				
Untersuchung am: September 2010						durch: Michael Stein - Kirchenmalermeister				
<input type="checkbox"/> ohne Eingriff						<input checked="" type="checkbox"/> mechanisch mit: Hammer und Meißel				
<input type="checkbox"/> mit minimalem Eingriff						<input type="checkbox"/> chemisch mit:				
<input type="checkbox"/> Probeentnahme Nr.						<input checked="" type="checkbox"/> Foto		<input type="checkbox"/> Laborbericht		
<input type="checkbox"/> Archivierung unter Nr.										



Wohl aufgrund der relativ großen Putzstärke des ursprünglichen Kalkputzes wurden die Ziegelsteine mit einem Versatz von circa 2,5 cm zum Raum nach innen gesetzt.

BEFUNDPROTOKOLL							Blatt 1
PLZ/ORT	8	3	6	7	1	Ortsteil	Befund-Nr.
Benediktbeuern				Lkr.		Reg.-Bez.	0.11
Str./Platz/Nr.				Bad Tölz- Wolfratshausen		Obb.	
Don-Bosco-Straße 1 D				Objekt/Objektteil			
				Kloster Benediktbeuern- alte Schäfllerei- Nordbau (Zivi- Wohnheim)- Erdgeschoß			
Flur-Nr.							

<input type="checkbox"/> Fassade	<input type="checkbox"/>	Befundstelle
<input checked="" type="checkbox"/> Innen	<input type="checkbox"/>	Raum 0.16 Nordseite
<input type="checkbox"/>	<input type="checkbox"/>	
Untersuchung am: September 2010		durch: Michael Stein - Kirchenmalermeister
<input type="checkbox"/> ohne Eingriff	<input checked="" type="checkbox"/> mechanisch mit: Hammer und Meißel	
<input type="checkbox"/> mit minimalem Eingriff	<input type="checkbox"/> chemisch mit:	
<input type="checkbox"/> Probeentnahme Nr.	<input checked="" type="checkbox"/> Foto	<input type="checkbox"/> Laborbericht
<input type="checkbox"/> Archivierung unter Nr.		



Der rote Punkt zeigt die genaue Lage der Befundstelle (Grundriß oben und Wandansicht unten)

BEFUNDPROTOKOLL										Blatt 2	
PLZ/ORT	8	3	6	7	1	Ortsteil	Lkr.	Reg.-Bez.	Befund-Nr.		
Benediktbeuern						Bad Tölz- Wolfratshausen		Obb.	0.11		
Str./Platz/Nr.						Objekt/Objektteil					
Don-Bosco-Straße 1 D						Kloster Benediktbeuern- alte Schäferei- Nordbau (Zivi- Wohnheim)- Erdgeschoß					
Flur-Nr.											
<input type="checkbox"/> Fassade						<input type="checkbox"/>	Befundstelle				
<input checked="" type="checkbox"/> Innen						<input type="checkbox"/>	Raum 0.16 Nordseite				
<input type="checkbox"/>						<input type="checkbox"/>					
Untersuchung am: September 2010						durch: Michael Stein - Kirchenmalermeister					
<input type="checkbox"/> ohne Eingriff						<input checked="" type="checkbox"/> mechanisch mit: Hammer und Meißel					
<input type="checkbox"/> mit minimalem Eingriff						<input type="checkbox"/> chemisch mit:					
<input type="checkbox"/> Probeentnahme Nr.						<input checked="" type="checkbox"/> Foto			<input type="checkbox"/> Laborbericht		
<input type="checkbox"/> Archivierung unter Nr.											



Die Leibungskante des ehemaligen Durchganges ist circa 40 cm neben der Nord- West Mauerkante zu finden. Die Breite des Durchganges bemaß circa 1,7 m.

BEFUNDPROTOKOLL							Blatt 1		
PLZ/ORT	8	3	6	7	1	Ortsteil	Lkr.	Reg.-Bez.	Befund-Nr. 0.12
Benediktbeuern					Bad Tölz- Wolftratshausen		Obb.		
Str./Platz/Nr. Don-Bosco-Straße 1 D					Objekt/Objektteil Kloster Benediktbeuern- alte Schäfllerei- Nordbau (Zivi- Wohnheim)- Erdgeschoß				
Flur-Nr.									
<input type="checkbox"/> Fassade					<input type="checkbox"/>	Befundstelle			
<input checked="" type="checkbox"/> Innen					<input type="checkbox"/>	Raum 0.16 Nordseite			
<input type="checkbox"/>					<input type="checkbox"/>				
Untersuchung am: September 2010					durch: Michael Stein - Kirchenmalermeister				
<input type="checkbox"/> ohne Eingriff					<input checked="" type="checkbox"/> mechanisch mit: Hammer und Meißel				
<input type="checkbox"/> mit minimalem Eingriff					<input type="checkbox"/> chemisch mit:				
<input type="checkbox"/> Probeentnahme Nr.					<input checked="" type="checkbox"/> Foto			<input type="checkbox"/> Laborbericht	
<input type="checkbox"/> Archivierung unter Nr.									



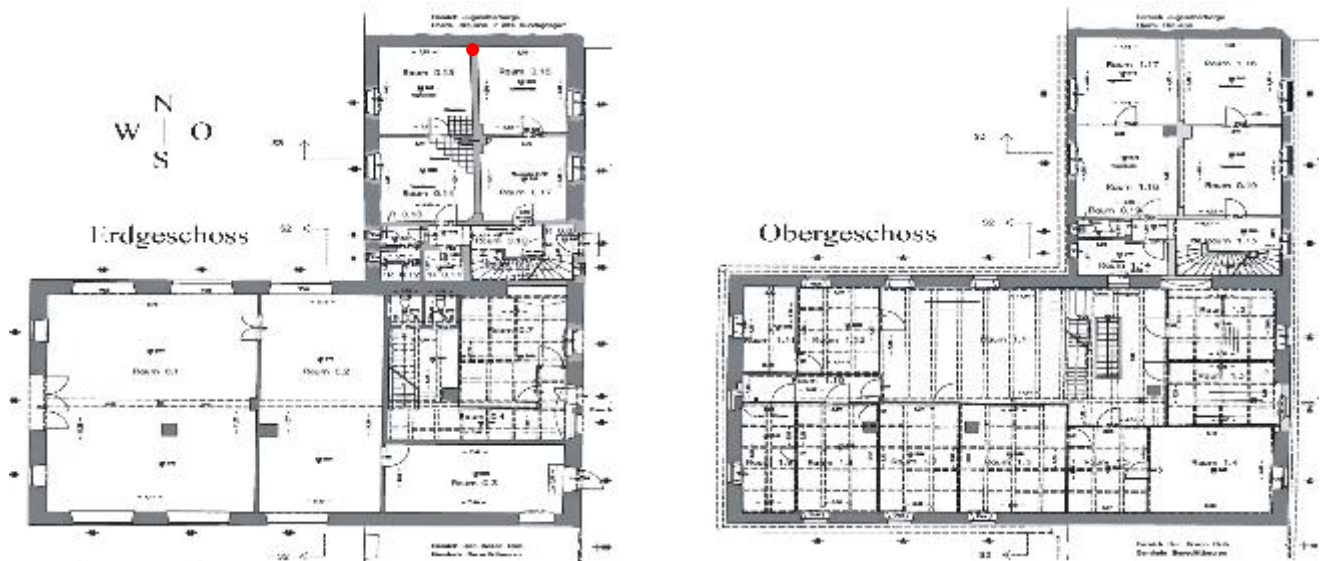
Der rote Punkt zeigt die genaue Lage der Befundstelle (Grundriß oben und Wandansicht unten)

BEFUNDPROTOKOLL										Blatt 2
PLZ/ORT	8	3	6	7	1	Ortsteil	Lkr.	Reg.-Bez.	Befund-Nr.	
Benediktbeuern						Bad Tölz- Wolfratshausen		Obb.		0.12
Str./Platz/Nr.						Objekt/Objektteil				
Don-Bosco-Straße 1 D						Kloster Benediktbeuern- alte Schäferei- Nordbau (Zivi- Wohnheim)- Erdgeschoß				
Flur-Nr.										
<input type="checkbox"/> Fassade						<input type="checkbox"/>	Befundstelle			
<input checked="" type="checkbox"/> Innen						<input type="checkbox"/>	Raum 0.16 Decke			
<input type="checkbox"/>						<input type="checkbox"/>				
Untersuchung am: September 2010						durch: Michael Stein - Kirchenmalermeister				
<input type="checkbox"/> ohne Eingriff						<input checked="" type="checkbox"/> mechanisch mit: Hammer und Meißel				
<input type="checkbox"/> mit minimalem Eingriff						<input type="checkbox"/> chemisch mit:				
<input type="checkbox"/> Probeentnahme Nr.						<input checked="" type="checkbox"/> Foto		<input type="checkbox"/> Laborbericht		
<input type="checkbox"/> Archivierung unter Nr.										



In der rechten Bildhälfte ist der Außenputz der ehemaligen Brauerei mit mehreren hellen Kalkschichten sichtbar. Diese verlaufen hinter der mit Ziegeln eingezogenen Zwischenmauer hindurch.

BEFUNDPROTOKOLL										Blatt 1	
PLZ/ORT		8 3 6 7 1			Ortsteil		Lkr.		Reg.-Bez.		Befund-Nr. 0.13
Benediktbeuern					Bad Tölz- Wolftratshausen			Obb.			
Str./Platz/Nr.					Objekt/Objektteil						
Don-Bosco-Straße 1 D					Kloster Benediktbeuern- alte Schäfllerei- Nordbau (Zivi- Wohnheim)- Erdgeschoß						
Flur-Nr.											
<input type="checkbox"/> Fassade				<input type="checkbox"/>		Befundstelle					
<input checked="" type="checkbox"/> Innen				<input type="checkbox"/>		Raum 0.16 Decke					
<input type="checkbox"/>				<input type="checkbox"/>							
Untersuchung am: September 2010					durch: Michael Stein - Kirchenmalermeister						
<input type="checkbox"/> ohne Eingriff				<input checked="" type="checkbox"/>		mechanisch mit: Hammer und Meißel					
<input type="checkbox"/> mit minimalem Eingriff				<input type="checkbox"/>		chemisch mit:					
<input type="checkbox"/> Probeentnahme Nr.				<input checked="" type="checkbox"/>		Foto		<input type="checkbox"/> Laborbericht			
<input type="checkbox"/> Archivierung unter Nr.											



Der rote Punkt zeigt die genaue Lage der Befundstelle (Grundriß oben und Wandansicht unten)

BEFUNDPROTOKOLL										Blatt 2		
PLZ/ORT		8	3	6	7	1	Ortsteil		Lkr.	Reg.-Bez.	Befund-Nr.	
Benediktbeuern							Bad Tölz-		Wolfratshausen	Obb.	0.13	
Str./Platz/Nr.							Objekt/Objektteil					
Don-Bosco-Straße 1 D							Kloster Benediktbeuern- alte Schäfflerei- Nordbau (Zivi- Wohnheim)- Erdgeschoß					
Flur-Nr.												
<input type="checkbox"/> Fassade						<input type="checkbox"/>		Befundstelle				
<input checked="" type="checkbox"/> Innen						<input type="checkbox"/>		Raum 0.16 Nordseite				
<input type="checkbox"/>						<input type="checkbox"/>						
Untersuchung am: September 2010					durch: Michael Stein - Kirchenmalermeister							
<input type="checkbox"/> ohne Eingriff								<input checked="" type="checkbox"/> mechanisch mit: Hammer und Meißel				
<input type="checkbox"/> mit minimalem Eingriff								<input type="checkbox"/> chemisch mit:				
<input type="checkbox"/> Probeentnahme Nr.								<input checked="" type="checkbox"/> Foto		<input type="checkbox"/> Laborbericht		
<input type="checkbox"/> Archivierung unter Nr.												




Der Verputz der Decke wurde auf Schilfrohmatten über einer Holzschalung aufgebaut.

BEFUNDPROTOKOLL										Blatt 1	
PLZ/ORT		8 3 6 7 1			Ortsteil		Lkr.		Reg.-Bez.		Befund-Nr. 0.14
Benediktbeuern					Bad Tölz- Wolfratshausen				Obb.		
Str./Platz/Nr.					Objekt/Objektteil						
Don-Bosco-Straße 1 D					Kloster Benediktbeuern- alte Schäferei- Nordbau (Zivi- Wohnheim)- Erdgeschoß						
Flur-Nr.											

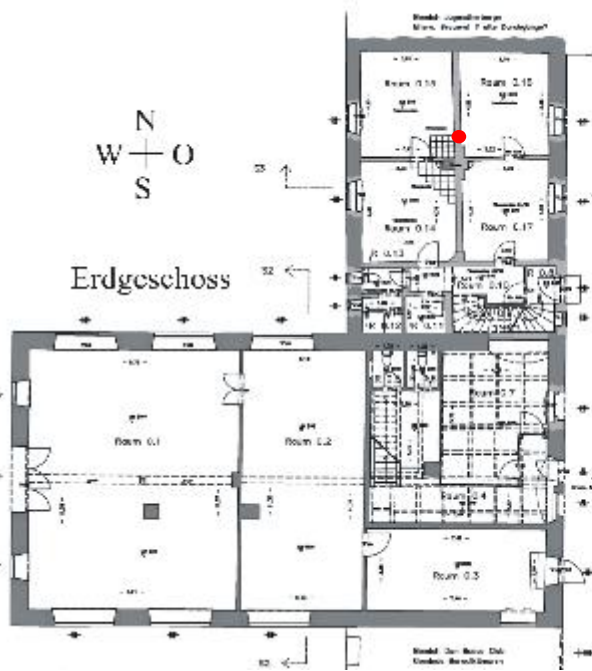
<input type="checkbox"/> Fassade		<input type="checkbox"/> Befundstelle					
<input checked="" type="checkbox"/> Innen		<input type="checkbox"/> Raum 0.16 Südseite					
<input type="checkbox"/>		<input type="checkbox"/>					
Untersuchung am: September 2010				durch: Michael Stein - Kirchenmalermeister			
<input type="checkbox"/> ohne Eingriff		<input checked="" type="checkbox"/> mechanisch mit: Hammer und Meißel		<input type="checkbox"/> chemisch mit:			
<input type="checkbox"/> mit minimalem Eingriff		<input type="checkbox"/>		<input checked="" type="checkbox"/> Foto		<input type="checkbox"/> Laborbericht	
<input type="checkbox"/> Probeentnahme Nr.							
<input type="checkbox"/> Archivierung unter Nr.							



Der rote Punkt zeigt die genaue Lage der Befundstelle (Grundriß oben und Wandansicht unten)

BEFUNDPROTOKOLL										Blatt 2		
PLZ/ORT		8	3	6	7	1	Ortsteil		Lkr.	Reg.-Bez.	Befund-Nr.	
Benediktbeuern							Bad Tölz-		Wolfratshausen	Obb.		0.14
Str./Platz/Nr.							Objekt/Objektteil					
Don-Bosco-Straße 1 D							Kloster Benediktbeuern- alte Schäfflerei- Nordbau (Zivi- Wohnheim)- Erdgeschoß					
Flur-Nr.												
<input type="checkbox"/> Fassade							<input type="checkbox"/>		Befundstelle			
<input checked="" type="checkbox"/> Innen							<input type="checkbox"/>		Raum 0.16 Südseite			
<input type="checkbox"/>							<input type="checkbox"/>					
Untersuchung am: September 2010					durch: Michael Stein - Kirchenmalermeister							
<input type="checkbox"/> ohne Eingriff							<input checked="" type="checkbox"/> mechanisch mit: Hammer und Meißel					
<input type="checkbox"/> mit minimalem Eingriff							<input type="checkbox"/> chemisch mit:					
<input type="checkbox"/> Probeentnahme Nr.							<input checked="" type="checkbox"/> Foto		<input type="checkbox"/> Laborbericht			
<input type="checkbox"/> Archivierung unter Nr.												
												
<p>An der geöffneten Stelle ist das Ziegelmauerwerk miteinander verzahnt, obwohl es sich hier sehr wahrscheinlich um den Anschluss einer später eingezogenen Zwischenwand handelt.</p>												

BEFUNDPROTOKOLL				Blatt 1					
PLZ/ORT	8	3	6	7	1	Ortsteil	Lkr.	Reg.-Bez.	Befund-Nr. 0.15
Benediktbeuern					Bad Tölz- Wolfratshausen		Obb.		
Str./Platz/Nr. Don-Bosco-Straße 1 D					Objekt/Objektteil Kloster Benediktbeuern- alte Schäfllerei- Nordbau (Zivi- Wohnheim)- Erdgeschoß				
Flur-Nr.									
<input type="checkbox"/> Fassade					<input type="checkbox"/>	Befundstelle			
<input checked="" type="checkbox"/> Innen					<input type="checkbox"/>	Raum 0.16 Südseite			
<input type="checkbox"/>					<input type="checkbox"/>				
Untersuchung am: September 2010					durch: Michael Stein - Kirchenmalermeister				
<input type="checkbox"/> ohne Eingriff					<input checked="" type="checkbox"/> mechanisch mit: Hammer und Meißel				
<input type="checkbox"/> mit minimalem Eingriff					<input type="checkbox"/> chemisch mit:				
<input type="checkbox"/> Probeentnahme Nr.					<input checked="" type="checkbox"/> Foto		<input type="checkbox"/> Laborbericht		
<input type="checkbox"/> Archivierung unter Nr.									



Der rote Punkt zeigt die genaue Lage der Befundstelle (Grundriß oben und Wandansicht unten)

BEFUNDPROTOKOLL										Blatt 2		
PLZ/ORT		8	3	6	7	1	Ortsteil		Lkr.	Reg.-Bez.	Befund-Nr.	
Benediktbeuern							Bad Tölz-		Wolfratshausen	Obb.	0.15	
Str./Platz/Nr.							Objekt/Objektteil					
Don-Bosco-Straße 1 D							Kloster Benediktbeuern- alte Schäferei- Nordbau (Zivi- Wohnheim)- Erdgeschoß					
Flur-Nr.												
<input type="checkbox"/> Fassade		<input type="checkbox"/>		Befundstelle								
<input checked="" type="checkbox"/> Innen		<input type="checkbox"/>		Raum 0.16 Südseite								
<input type="checkbox"/>		<input type="checkbox"/>										
Untersuchung am: September 2010							durch: Michael Stein - Kirchenmalermmeister					
<input type="checkbox"/> ohne Eingriff		<input checked="" type="checkbox"/>		mechanisch mit: Hammer und Meißel								
<input type="checkbox"/> mit minimalem Eingriff		<input type="checkbox"/>		chemisch mit:								
<input type="checkbox"/> Probeentnahme Nr.		<input checked="" type="checkbox"/>		Foto		<input type="checkbox"/> Laborbericht						
<input type="checkbox"/> Archivierung unter Nr.												



An dieser Stelle zeigt sich ein stumpfer Mauerwerksanschluss (nach rechts). Hier wurde eine Ziegelwand nachträglich eingezogen. Der Putz ist dunkel beigefarbenen und hat einen Zuschlag von circa 0,8 cm im größten Korn.

BEFUNDPROTOKOLL							Blatt 1
PLZ/ORT	8	3	6	7	1	Ortsteil	Befund-Nr.
Benediktbeuern				Lkr.		Reg.-Bez.	0.16
Str./Platz/Nr.				Bad Tölz- Wolfratshausen		Obb.	
Don-Bosco-Straße 1 D				Objekt/Objektteil			
				Kloster Benediktbeuern- alte Schäferei- Nordbau (Zivi- Wohnheim)- Erdgeschoß			
Flur-Nr.							

<input type="checkbox"/> Fassade	<input type="checkbox"/>	Befundstelle
<input checked="" type="checkbox"/> Innen	<input type="checkbox"/>	Raum 0.17 Nordseite
<input type="checkbox"/>	<input type="checkbox"/>	
Untersuchung am: September 2010		
durch: Michael Stein - Kirchenmalermeister		
<input type="checkbox"/> ohne Eingriff	<input checked="" type="checkbox"/> mechanisch mit: Hammer und Meißel	
<input type="checkbox"/> mit minimalem Eingriff	<input type="checkbox"/> chemisch mit:	
<input type="checkbox"/> Probeentnahme Nr.	<input checked="" type="checkbox"/> Foto	<input type="checkbox"/> Laborbericht
<input type="checkbox"/> Archivierung unter Nr.		



Der rote Punkt zeigt die genaue Lage der Befundstelle (Grundriß oben und Wandansicht unten)

BEFUNDPROTOKOLL

Blatt 2

PLZ/ORT	8	3	6	7	1	Ortsteil	Lkr.	Reg.-Bez.	Befund-Nr. 0.16
Benediktbeuern					Bad Tölz- Wolfratshausen		Obb.		
Str./Platz/Nr. Don-Bosco-Straße 1 D					Objekt/Objektteil Kloster Benediktbeuern- alte Schäfflerei- Nordbau (Zivi- Wohnheim)- Erdgeschoß				
Flur-Nr.									

<input type="checkbox"/> Fassade	<input type="checkbox"/>	Befundstelle
<input checked="" type="checkbox"/> Innen	<input type="checkbox"/>	Raum 0.17 Nordseite
<input type="checkbox"/>	<input type="checkbox"/>	
Untersuchung am: September 2010		durch: Michael Stein - Kirchenmalermeister
<input type="checkbox"/> ohne Eingriff	<input checked="" type="checkbox"/> mechanisch mit: Hammer und Meißel	
<input type="checkbox"/> mit minimalem Eingriff	<input type="checkbox"/> chemisch mit:	
<input type="checkbox"/> Probeentnahme Nr.	<input checked="" type="checkbox"/> Foto	<input type="checkbox"/> Laborbericht
<input type="checkbox"/> Archivierung unter Nr.		



In der rechten Bildhälfte ist der helle, vermutlich bauzeitliche Kalkputz der Vormauerung des Kamines deutlich sichtbar. In der linken Bildhälfte zieht sich ein dunkelfarbener, sehr harter Putz über die nachträglich eingezogene Ziegelwand. Dieser Putz wurde über den alten vermutlich bauzeitlichen Kalkputz (rechte Bildhälfte) gezogen.

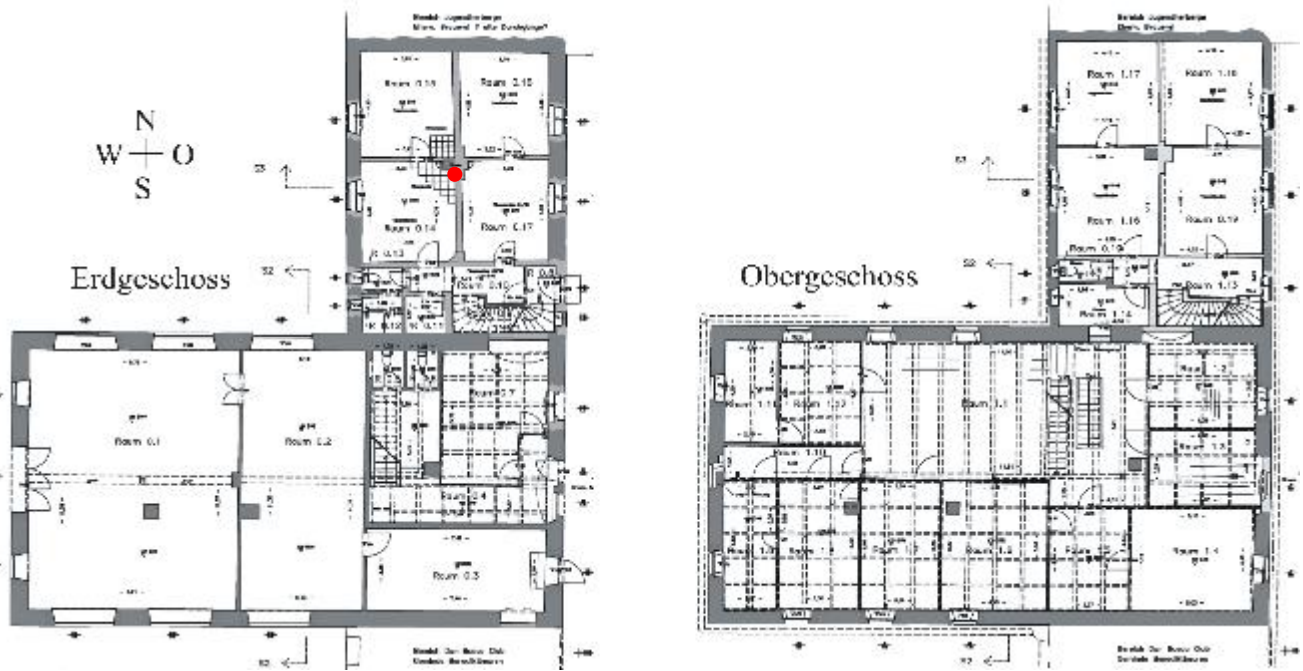
BEFUNDPROTOKOLL										Blatt 3
PLZ/ORT	8	3	6	7	1	Ortsteil	Lkr.	Reg.-Bez.	Befund-Nr.	
Benediktbeuern						Bad Tölz- Wolfratshausen		Obb.		0.16
Str./Platz/Nr.						Objekt/Objektteil				
Don-Bosco-Straße 1 D						Kloster Benediktbeuern- alte Schäferei- Nordbau (Zivi- Wohnheim)- Erdgeschoß				
Flur-Nr.										
<input type="checkbox"/> Fassade						<input type="checkbox"/>	Befundstelle			
<input checked="" type="checkbox"/> Innen						<input type="checkbox"/>	Raum 0.17 Nordseite			
<input type="checkbox"/>						<input type="checkbox"/>				
Untersuchung am: September 2010						durch: Michael Stein - Kirchenmalermeister				
<input type="checkbox"/> ohne Eingriff						<input checked="" type="checkbox"/> mechanisch mit: Hammer und Meißel				
<input type="checkbox"/> mit minimalem Eingriff						<input type="checkbox"/> chemisch mit:				
<input type="checkbox"/> Probeentnahme Nr.						<input checked="" type="checkbox"/> Foto		<input type="checkbox"/> Laborbericht		
<input type="checkbox"/> Archivierung unter Nr.										



In der Detailansicht sind mehrere kräftig farbige Anstrichschichten auf dem harten Putz der Zwischenwand zu erkennen.

BEFUNDPROTOKOLL										Blatt 1	
PLZ/ORT		8 3 6 7 1			Ortsteil		Lkr.		Reg.-Bez.		Befund-Nr. 0.17
Benediktbeuern					Bad Tölz- Wolfratshausen			Obb.			
Str./Platz/Nr.					Objekt/Objektteil						
Don-Bosco-Straße 1 D					Kloster Benediktbeuern- alte Schäferei- Nordbau (Zivi- Wohnheim)- Erdgeschoß						
Flur-Nr.											

<input type="checkbox"/> Fassade	<input type="checkbox"/>	Befundstelle			
<input checked="" type="checkbox"/> Innen	<input type="checkbox"/>	Raum 0.17 Nordseite			
<input type="checkbox"/>	<input type="checkbox"/>				
Untersuchung am: September 2010			durch: Michael Stein - Kirchenmalermeister		
<input type="checkbox"/> ohne Eingriff	<input checked="" type="checkbox"/> mechanisch mit: Hammer und Meißel				
<input type="checkbox"/> mit minimalem Eingriff	<input type="checkbox"/> chemisch mit:				
<input type="checkbox"/> Probeentnahme Nr.	<input checked="" type="checkbox"/> Foto	<input type="checkbox"/> Laborbericht			
<input type="checkbox"/> Archivierung unter Nr.					



Der rote Punkt zeigt die genaue Lage der Befundstelle (Grundriß oben und Wandansicht unten)

BEFUNDPROTOKOLL

Blatt 2

PLZ/ORT	8	3	6	7	1	Ortsteil	Lkr.	Reg.-Bez.	Befund-Nr. 0.17
Benediktbeuern						Bad Tölz- Wolfratshausen		Obb.	
Str./Platz/Nr. Don-Bosco-Straße 1 D						Objekt/Objektteil Kloster Benediktbeuern- alte Schäfllerei- Nordbau (Zivi- Wohnheim)- Erdgeschoß			
Flur-Nr.									

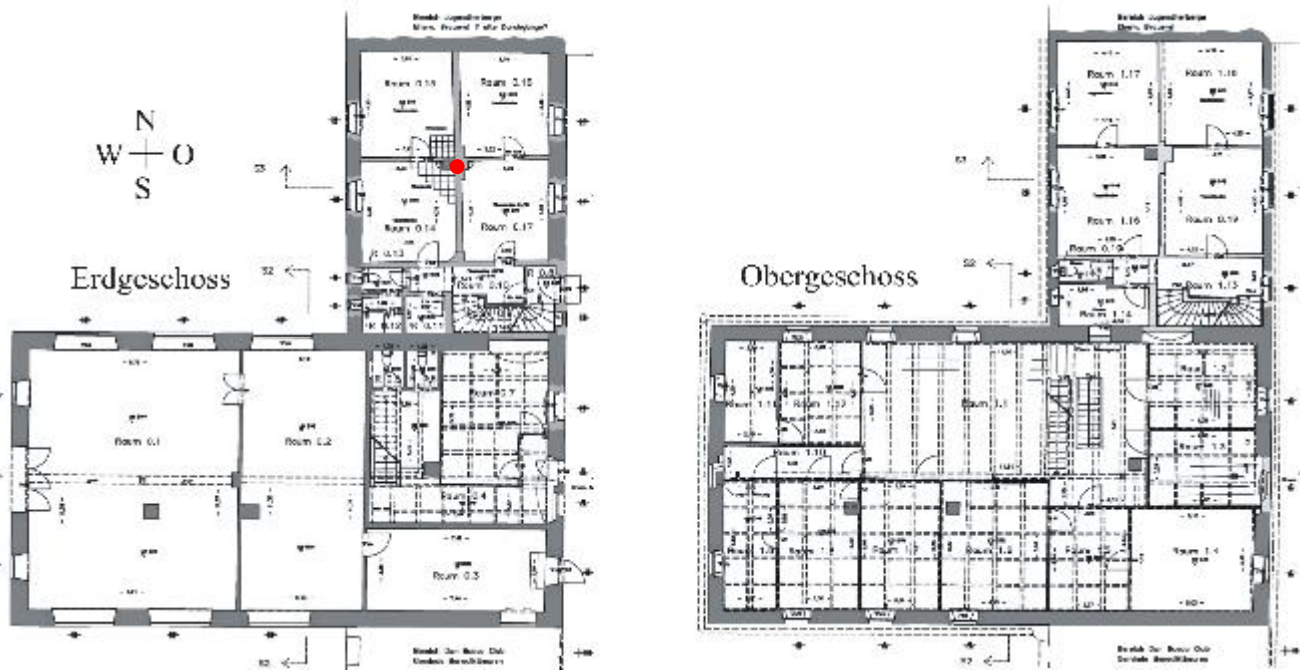
<input type="checkbox"/> Fassade	<input type="checkbox"/>	Befundstelle
<input checked="" type="checkbox"/> Innen	<input type="checkbox"/>	Raum 0.17 Nordseite
<input type="checkbox"/>	<input type="checkbox"/>	
Untersuchung am: September 2010		durch: Michael Stein - Kirchenmalermeister
<input type="checkbox"/> ohne Eingriff	<input checked="" type="checkbox"/> mechanisch mit: Hammer und Meißel	
<input type="checkbox"/> mit minimalem Eingriff	<input type="checkbox"/> chemisch mit:	
<input type="checkbox"/> Probeentnahme Nr.	<input checked="" type="checkbox"/> Foto	<input type="checkbox"/> Laborbericht
<input type="checkbox"/> Archivierung unter Nr.		



Auch hier wurde der dunkle, sehr harte Putz über den wohl noch bauzeitlichen hellen Kalkputz gezogen.

BEFUNDPROTOKOLL										Blatt 1	
PLZ/ORT		8 3 6 7 1			Ortsteil		Lkr.		Reg.-Bez.		Befund-Nr.
Benediktbeuern					Bad Tölz- Wolfratshausen				Obb.		0.18
Str./Platz/Nr.					Objekt/Objektteil						
Don-Bosco-Straße 1 D					Kloster Benediktbeuern- alte Schäfllerei- Nordbau (Zivi- Wohnheim)- Erdgeschoß						
Flur-Nr.											

<input type="checkbox"/> Fassade		<input type="checkbox"/> Befundstelle					
<input checked="" type="checkbox"/> Innen		<input type="checkbox"/> Raum 0.17 Nordseite					
<input type="checkbox"/>		<input type="checkbox"/>					
Untersuchung am: September 2010				durch: Michael Stein - Kirchenmalermeister			
<input type="checkbox"/> ohne Eingriff		<input checked="" type="checkbox"/> mechanisch mit: Hammer und Meißel		<input type="checkbox"/> chemisch mit:			
<input type="checkbox"/> mit minimalem Eingriff		<input type="checkbox"/>		<input type="checkbox"/>		<input type="checkbox"/>	
<input type="checkbox"/> Probeentnahme Nr.		<input checked="" type="checkbox"/> Foto		<input type="checkbox"/> Laborbericht			
<input type="checkbox"/> Archivierung unter Nr.							



Der rote Punkt zeigt die genaue Lage der Befundstelle (Grundriß oben und Wandansicht unten)

BEFUNDPROTOKOLL										Blatt 2		
PLZ/ORT		8	3	6	7	1	Ortsteil		Lkr.	Reg.-Bez.	Befund-Nr.	
Benediktbeuern							Bad Tölz-		Wolfratshausen	Obb.	0.18	
Str./Platz/Nr.							Objekt/Objektteil					
Don-Bosco-Straße 1 D							Kloster Benediktbeuern- alte Schäfflerei- Nordbau (Zivi- Wohnheim)- Erdgeschoß					
Flur-Nr.												
<input type="checkbox"/> Fassade		<input type="checkbox"/>		Befundstelle								
<input checked="" type="checkbox"/> Innen		<input type="checkbox"/>		Raum 0.17 Nordseite								
<input type="checkbox"/>		<input type="checkbox"/>										
Untersuchung am: September 2010							durch: Michael Stein - Kirchenmalermeister					
<input type="checkbox"/> ohne Eingriff		<input checked="" type="checkbox"/>		mechanisch mit: Hammer und Meißel								
<input type="checkbox"/> mit minimalem Eingriff		<input type="checkbox"/>		chemisch mit:								
<input type="checkbox"/> Probeentnahme Nr.		<input checked="" type="checkbox"/>		Foto		<input type="checkbox"/> Laborbericht						
<input type="checkbox"/> Archivierung unter Nr.												




An dieser Sondage ist im rechten Bildabschnitt der sehr kräftig rotfarbene Ziegel gut zu erkennen. Er ist von dunklem, sehr hartem Putzmaterial umschlossen. In der linken Bildhälfte ist eine Ziegelvermauerung mit hellem, sehr weichen Kalkputz zu sehen. Die sich nach rechts anschließende Ziegelwand wurde später eingezogen.

BEFUNDPROTOKOLL										Blatt 1	
PLZ/ORT		8 3 6 7 1			Ortsteil		Lkr.		Reg.-Bez.		Befund-Nr. 0.19
Benediktbeuern					Bad Tölz-		Wolfratshausen		Obb.		
Str./Platz/Nr.		Don-Bosco-Straße 1 D			Objekt/Objektteil		Kloster Benediktbeuern- alte Schäfllerei- Nordbau (Zivi- Wohnheim)- Erdgeschoß				
Flur-Nr.											
<input type="checkbox"/> Fassade					<input type="checkbox"/>		Befundstelle				
<input checked="" type="checkbox"/> Innen					<input type="checkbox"/>		Raum 0.17 Decke				
<input type="checkbox"/>					<input type="checkbox"/>						
Untersuchung am: September 2010					durch: Michael Stein - Kirchenmalermeister						
<input type="checkbox"/> ohne Eingriff					<input checked="" type="checkbox"/> mechanisch mit: Hammer und Meißel						
<input type="checkbox"/> mit minimalem Eingriff					<input type="checkbox"/> chemisch mit:						
<input type="checkbox"/> Probeentnahme Nr.					<input checked="" type="checkbox"/> Foto				<input type="checkbox"/> Laborbericht		
<input type="checkbox"/> Archivierung unter Nr.											



Der rote Punkt zeigt die genaue Lage der Befundstelle (Grundriß oben und Wandansicht unten)

BEFUNDPROTOKOLL										Blatt 2		
PLZ/ORT		8	3	6	7	1	Ortsteil		Lkr.	Reg.-Bez.	Befund-Nr.	
Benediktbeuern							Bad Tölz-		Wolfratshausen	Obb.	0.19	
Str./Platz/Nr.							Objekt/Objektteil					
Don-Bosco-Straße 1 D							Kloster Benediktbeuern- alte Schäferei- Nordbau (Zivi- Wohnheim)- Erdgeschoß					
Flur-Nr.												
<input type="checkbox"/> Fassade		<input type="checkbox"/>		Befundstelle								
<input checked="" type="checkbox"/> Innen		<input type="checkbox"/>		Raum 0.17 Decke								
<input type="checkbox"/>		<input type="checkbox"/>										
Untersuchung am: September 2010					durch: Michael Stein - Kirchenmalermeister							
<input type="checkbox"/> ohne Eingriff		<input checked="" type="checkbox"/> mechanisch mit: Hammer und Meißel										
<input type="checkbox"/> mit minimalem Eingriff		<input type="checkbox"/> chemisch mit:										
<input type="checkbox"/> Probeentnahme Nr.		<input checked="" type="checkbox"/> Foto		<input type="checkbox"/> Laborbericht								
<input type="checkbox"/> Archivierung unter Nr.												
												
<p>Der Deckenverputz wurde auf Schilfrohmatten ausgeführt. Das unterschiedliche Putzmaterial weist auf eine nachträgliche Überarbeitung hin.</p>												

BEFUNDPROTOKOLL							Blatt 1
PLZ/ORT	8	3	6	7	1	Ortsteil	Befund-Nr.
Benediktbeuern				Lkr.		Reg.-Bez.	0.20
Str./Platz/Nr.				Bad Tölz- Wolfratshausen		Obb.	
Don-Bosco-Straße 1 D				Objekt/Objektteil			
				Kloster Benediktbeuern- alte Schäfflerei- Nordbau (Zivi- Wohnheim)- Erdgeschoß			
Flur-Nr.							

<input type="checkbox"/> Fassade	<input type="checkbox"/>	Befundstelle
<input checked="" type="checkbox"/> Innen	<input type="checkbox"/>	Raum 0.17 Südseite
<input type="checkbox"/>	<input type="checkbox"/>	
Untersuchung am: September 2010		durch: Michael Stein - Kirchenmalermeister
<input type="checkbox"/> ohne Eingriff	<input checked="" type="checkbox"/> mechanisch mit: Hammer und Meißel	
<input type="checkbox"/> mit minimalem Eingriff	<input type="checkbox"/> chemisch mit:	
<input type="checkbox"/> Probeentnahme Nr.	<input checked="" type="checkbox"/> Foto	<input type="checkbox"/> Laborbericht
<input type="checkbox"/> Archivierung unter Nr.		



Der rote Punkt zeigt die genaue Lage der Befundstelle (Grundriß oben und Wandansicht unten)

BEFUNDPROTOKOLL							Blatt 2
------------------------	--	--	--	--	--	--	---------

PLZ/ORT	8 3 6 7 1	Ortsteil	Lkr.	Reg.-Bez.	Befund-Nr.
Benediktbeuern		Bad Tölz- Wolfratshausen		Obb.	0.20
Str./Platz/Nr.		Objekt/Objektteil			
Don-Bosco-Straße 1 D		Kloster Benediktbeuern- alte Schäferei- Nordbau (Zivi- Wohnheim)- Erdgeschoß			

Flur-Nr.						
<input type="checkbox"/> Fassade	<input type="checkbox"/>	Befundstelle				
<input checked="" type="checkbox"/> Innen	<input type="checkbox"/>	Raum 0.17 Südseite				
<input type="checkbox"/>	<input type="checkbox"/>					

Untersuchung am: September 2010 durch: Michael Stein - Kirchenmalermmeister

<input type="checkbox"/> ohne Eingriff	<input checked="" type="checkbox"/> mechanisch mit: Hammer und Meißel
<input type="checkbox"/> mit minimalem Eingriff	<input type="checkbox"/> chemisch mit:

<input type="checkbox"/> Probeentnahme Nr.	<input checked="" type="checkbox"/> Foto	<input type="checkbox"/> Laborbericht
<input type="checkbox"/> Archivierung unter Nr.		



Das Ziegelmauerwerk zeigt an dieser Stelle eine sehr schlüssige Verzahnung.

BEFUNDPROTOKOLL										Blatt 3		
PLZ/ORT		8	3	6	7	1	Ortsteil		Lkr.	Reg.-Bez.	Befund-Nr.	
Benediktbeuern							Bad Tölz-		Wolfratshausen	Obb.	0.20	
Str./Platz/Nr.							Objekt/Objektteil					
Don-Bosco-Straße 1 D							Kloster Benediktbeuern- alte Schäfllerei- Nordbau (Zivi- Wohnheim)- Erdgeschoß					
Flur-Nr.												
<input type="checkbox"/> Fassade						<input type="checkbox"/>		Befundstelle				
<input checked="" type="checkbox"/> Innen						<input type="checkbox"/>		Raum 0.17 Südseite				
<input type="checkbox"/>						<input type="checkbox"/>						
Untersuchung am: September 2010							durch: Michael Stein - Kirchenmalermeister					
<input type="checkbox"/> ohne Eingriff						<input checked="" type="checkbox"/>		mechanisch mit: Hammer und Meißel				
<input type="checkbox"/> mit minimalem Eingriff						<input type="checkbox"/>		chemisch mit:				
<input type="checkbox"/> Probeentnahme Nr.						<input checked="" type="checkbox"/>		Foto		<input type="checkbox"/> Laborbericht		
<input type="checkbox"/> Archivierung unter Nr.												



Die Überdeckung des Ziegelmauerwerkes erfolgte mit einem weichen Kalkputz mit einer Stärke von circa 2,5 cm und ist in beiden Mauerwerksabschnitten identisch. Beide Mauern sind zur gleichen Zeit errichtet worden.

BEFUNDPROTOKOLL										Blatt 1	
PLZ/ORT		8 3 6 7 1		Ortsteil		Lkr.		Reg.-Bez.		Befund-Nr.	
Benediktbeuern				Bad Tölz		Wolfratshausen		Obb.		0.21	
Str./Platz/Nr.				Objekt/Objektteil							
Don-Bosco-Straße 1 D				Kloster Benediktbeuern- alte Schäferei- Nordbau (Zivi- Wohnheim)- Erdgeschoß-Treppenaufgang zum 1. OG.							
Flur-Nr.											
<input type="checkbox"/> Fassade				<input type="checkbox"/>		Befundstelle					
<input checked="" type="checkbox"/> Innen				<input type="checkbox"/>		Raum 0.9 Süd- Ostecke Treppenaufgang					
<input type="checkbox"/>				<input type="checkbox"/>							
Untersuchung am: September 2010				durch: Michael Stein - Kirchenmalermeister							
<input type="checkbox"/> ohne Eingriff				<input checked="" type="checkbox"/> mechanisch mit: Hammer und Meißel							
<input type="checkbox"/> mit minimalem Eingriff				<input type="checkbox"/> chemisch mit:							
<input type="checkbox"/> Probeentnahme Nr.				<input checked="" type="checkbox"/> Foto				<input type="checkbox"/> Laborbericht			
<input type="checkbox"/> Archivierung unter Nr.											



Der rote Punkt zeigt die genaue Lage der Befundstelle (Grundriß oben und Wandansicht unten)

BEFUNDPROTOKOLL										Blatt 2			
PLZ/ORT		8	3	6	7	1	Ortsteil		Lkr.	Reg.-Bez.	Befund-Nr.		
Benediktbeuern							Bad Tölz-		Wolfratshausen	Obb.	0.21		
Str./Platz/Nr.							Objekt/Objektteil						
Don-Bosco-Straße 1 D							Kloster Benediktbeuern- alte Schäferei- Nordbau (Zivi- Wohnheim)- Erdgeschoß-Treppenaufgang zum 1. OG.						
Flur-Nr.													
<input type="checkbox"/> Fassade						<input type="checkbox"/>		Befundstelle					
<input checked="" type="checkbox"/> Innen						<input type="checkbox"/>		Raum 0.9 Süd- Ostecke Treppenaufgang					
<input type="checkbox"/>						<input type="checkbox"/>							
Untersuchung am: September 2010							durch: Michael Stein - Kirchenmalermmeister						
<input type="checkbox"/> ohne Eingriff						<input checked="" type="checkbox"/>		mechanisch mit: Hammer und Meißel					
<input type="checkbox"/> mit minimalem Eingriff						<input type="checkbox"/>		chemisch mit:					
<input type="checkbox"/> Probeentnahme Nr.						<input checked="" type="checkbox"/>		Foto		<input type="checkbox"/> Laborbericht			
<input type="checkbox"/> Archivierung unter Nr.													



Auch an dieser Stelle ist das Mauerwerk miteinander verzahnt und bauzeitlich mit dem gleichen Putzmaterial (Kalkputz) überarbeitet worden.

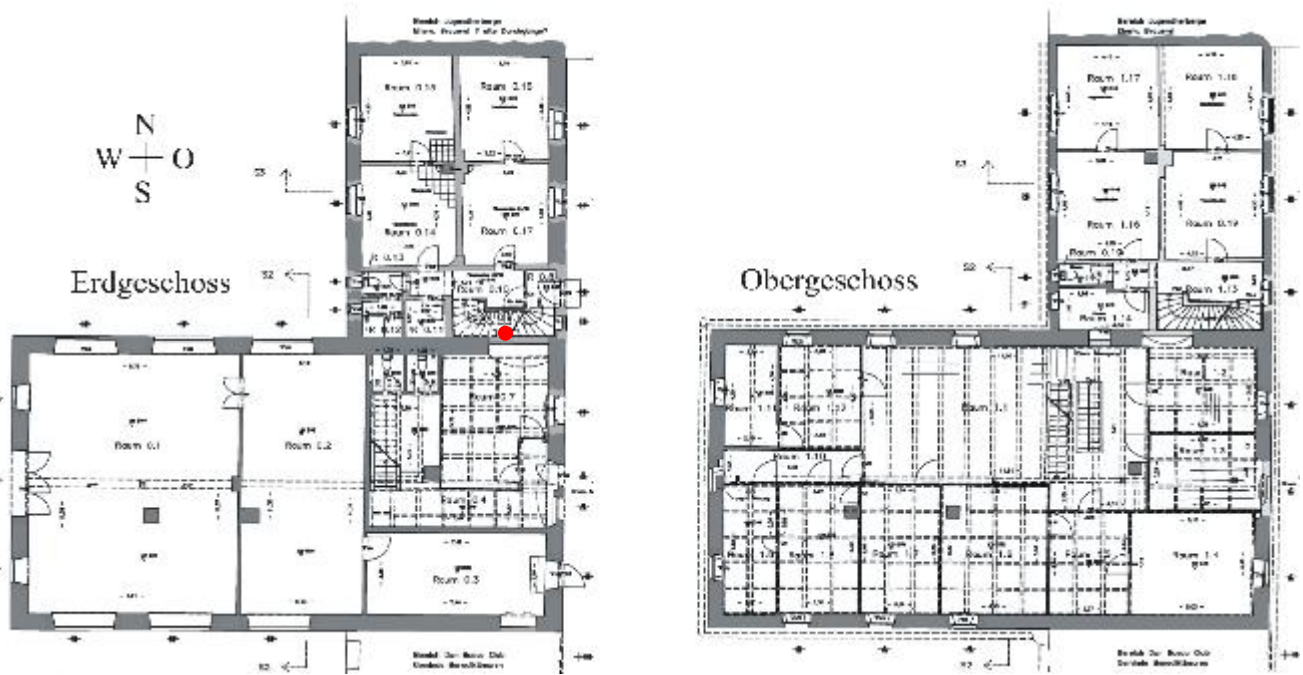
BEFUNDPROTOKOLL										Blatt 3
PLZ/ORT	8	3	6	7	1	Ortsteil	Lkr.	Reg.-Bez.	Befund-Nr.	
Benediktbeuern						Bad Tölz- Wolfratshausen		Obb.		0.21
Str./Platz/Nr.						Objekt/Objektteil				
Don-Bosco-Straße 1 D						Kloster Benediktbeuern- alte Schäferei- Nordbau (Zivi- Wohnheim)- Erdgeschoß-Treppenaufgang zum 1. OG.				
Flur-Nr.										
<input type="checkbox"/> Fassade						<input type="checkbox"/>	Befundstelle			
<input checked="" type="checkbox"/> Innen						<input type="checkbox"/>	Raum 0.9 Süd- Ostecke Treppenaufgang			
<input type="checkbox"/>						<input type="checkbox"/>				
Untersuchung am: September 2010						durch: Michael Stein - Kirchenmalermeister				
<input type="checkbox"/> ohne Eingriff						<input checked="" type="checkbox"/>	mechanisch mit: Hammer und Meißel			
<input type="checkbox"/> mit minimalem Eingriff						<input type="checkbox"/>	chemisch mit:			
<input type="checkbox"/> Probeentnahme Nr.						<input checked="" type="checkbox"/>	Foto		<input type="checkbox"/> Laborbericht	
<input type="checkbox"/> Archivierung unter Nr.										



Über dem wohl noch
bauzeitlichen Kalkputz (linke
Bildhälfte bis Mitte) wurde
später ein dunkelfarbiges, sehr
hartes Putzmaterial aufgebracht
(Bildmitte nach rechts).

BEFUNDPROTOKOLL					Blatt 1					
PLZ/ORT	8	3	6	7	1	Ortsteil	Lkr.	Reg.-Bez.	Befund-Nr.	
Benediktbeuern					Bad Tölz- Wolfratshausen			Obb.		0.22
Str./Platz/Nr.					Objekt/Objektteil					
Don-Bosco-Straße 1 D					Kloster Benediktbeuern- alte Schäferei- Nordbau (Zivi- Wohnheim)- Erdgeschoß-Treppenaufgang zum 1. OG.					
Flur-Nr.										

<input type="checkbox"/> Fassade	<input type="checkbox"/>	Befundstelle
<input checked="" type="checkbox"/> Innen	<input type="checkbox"/>	Raum 0.9 Treppenaufgang- Wandfläche
<input type="checkbox"/>	<input type="checkbox"/>	
Untersuchung am: September 2010		
durch: Michael Stein - Kirchenmalermeister		
<input type="checkbox"/> ohne Eingriff	<input checked="" type="checkbox"/> mechanisch mit: Hammer und Meißel	
<input type="checkbox"/> mit minimalem Eingriff	<input type="checkbox"/> chemisch mit:	
<input type="checkbox"/> Probeentnahme Nr.	<input checked="" type="checkbox"/> Foto	<input type="checkbox"/> Laborbericht
<input type="checkbox"/> Archivierung unter Nr.		




Der rote Punkt zeigt die genaue Lage der Befundstelle (Grundriß oben und Wandansicht unten)

BEFUNDPROTOKOLL										Blatt 2		
PLZ/ORT		8	3	6	7	1	Ortsteil		Lkr.	Reg.-Bez.	Befund-Nr.	
Benediktbeuern							Bad Tölz-		Wolfratshausen	Obb.	0.22	
Str./Platz/Nr.							Objekt/Objektteil					
Don-Bosco-Straße 1 D							Kloster Benediktbeuern- alte Schäferei- Nordbau (Zivi- Wohnheim)- Erdgeschoß-Treppenaufgang zum 1. OG.					
Flur-Nr.												
<input type="checkbox"/> Fassade		<input type="checkbox"/>		Befundstelle								
<input checked="" type="checkbox"/> Innen		<input type="checkbox"/>		Raum 0.9 Treppenaufgang- Wandfläche								
<input type="checkbox"/>		<input type="checkbox"/>										
Untersuchung am: September 2010							durch: Michael Stein - Kirchenmalermeister					
<input type="checkbox"/> ohne Eingriff		<input checked="" type="checkbox"/>		mechanisch mit: Hammer und Meißel								
<input type="checkbox"/> mit minimalem Eingriff		<input type="checkbox"/>		chemisch mit:								
<input type="checkbox"/> Probeentnahme Nr.		<input checked="" type="checkbox"/>		Foto				<input type="checkbox"/> Laborbericht				
<input type="checkbox"/> Archivierung unter Nr.												

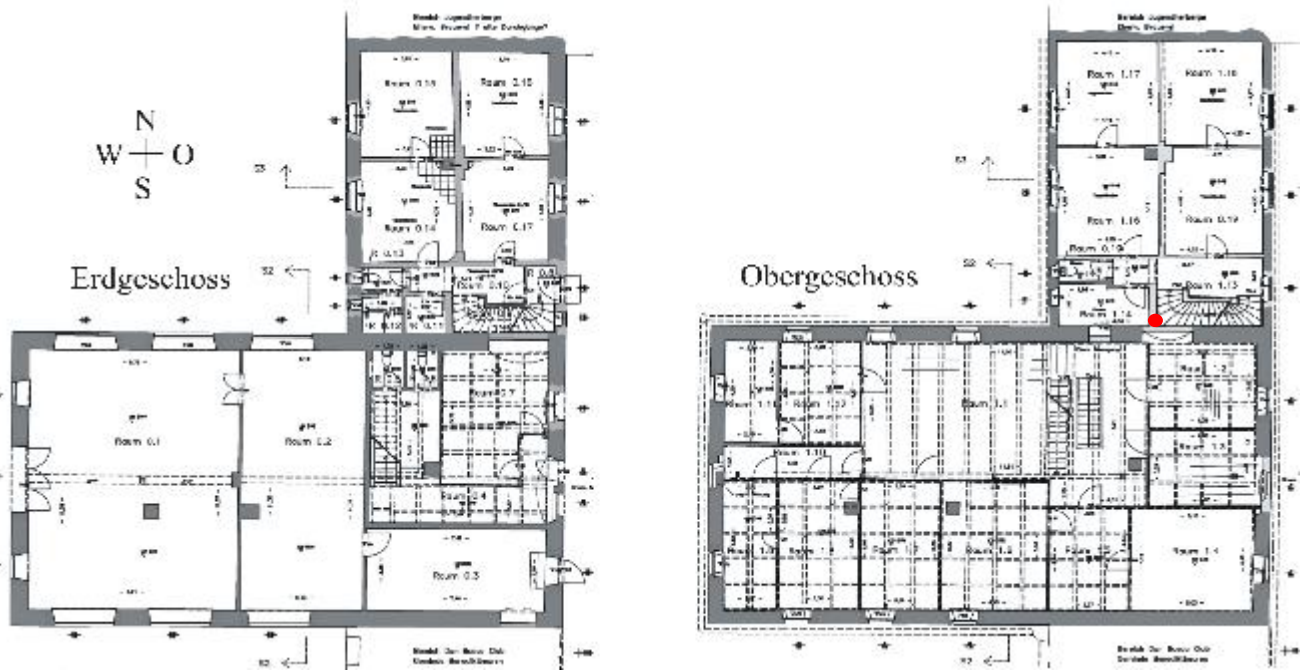


In der rechten Bildhälfte ist die Vermauerung des ehemaligen Durchgangs zum Kopfbau sehr schön zu erkennen. Die gesamte Fläche wurde nach der Zusetzung des Durchgangs mit einem dunkelfarbenen, sehr harten Putzmaterial dickschichtig überzogen.

BEFUNDPROTOKOLL										Blatt 3		
PLZ/ORT		8	3	6	7	1	Ortsteil		Lkr.	Reg.-Bez.	Befund-Nr.	
Benediktbeuern							Bad Tölz-		Wolfratshausen	Obb.	0.22	
Str./Platz/Nr.							Objekt/Objektteil					
Don-Bosco-Straße 1 D							Kloster Benediktbeuern- alte Schäfflerei- Nordbau (Zivi- Wohnheim)- Erdgeschoß-Treppenaufgang zum 1. OG.					
Flur-Nr.												
<input type="checkbox"/> Fassade						<input type="checkbox"/>		Befundstelle				
<input checked="" type="checkbox"/> Innen						<input type="checkbox"/>		Raum 0.9 Treppenaufgang- Wandfläche				
<input type="checkbox"/>						<input type="checkbox"/>						
Untersuchung am: September 2010					durch: Michael Stein - Kirchenmalermmeister							
<input type="checkbox"/> ohne Eingriff								<input checked="" type="checkbox"/> mechanisch mit: Hammer und Meißel				
<input type="checkbox"/> mit minimalem Eingriff								<input type="checkbox"/> chemisch mit:				
<input type="checkbox"/> Probeentnahme Nr.								<input checked="" type="checkbox"/> Foto		<input type="checkbox"/> Laborbericht		
<input type="checkbox"/> Archivierung unter Nr.												
												
<p>Unter dem sehr harten Putzmaterial aus der Zeit der Vermauerung des Durchgangs ist im Detail der vermutlich bauzeitliche helle Kalkputz deutlich zu erkennen.</p>												

BEFUNDPROTOKOLL					Blatt 1				
PLZ/ORT	8	3	6	7	1	Ortsteil	Lkr.	Reg.-Bez.	Befund-Nr. 0.23
Benediktbeuern					Bad Tölz- Wolftratshausen		Obb.		
Str./Platz/Nr. Don-Bosco-Straße 1 D					Objekt/Objektteil Kloster Benediktbeuern- alte Schäfllerei- Nordbau (Zivi- Wohnheim)- Erdgeschoß-Treppenaufgang zum 1. OG.				
Flur-Nr.									

<input type="checkbox"/> Fassade	<input type="checkbox"/>	Befundstelle
<input checked="" type="checkbox"/> Innen	<input type="checkbox"/>	Raum 0.9 Treppenaufgang- Wandfläche
<input type="checkbox"/>	<input type="checkbox"/>	
Untersuchung am: September 2010		
durch: Michael Stein - Kirchenmalermeister		
<input type="checkbox"/> ohne Eingriff	<input checked="" type="checkbox"/> mechanisch mit: Hammer und Meißel	
<input type="checkbox"/> mit minimalem Eingriff	<input type="checkbox"/> chemisch mit:	
<input type="checkbox"/> Probeentnahme Nr.	<input checked="" type="checkbox"/> Foto	<input type="checkbox"/> Laborbericht
<input type="checkbox"/> Archivierung unter Nr.		




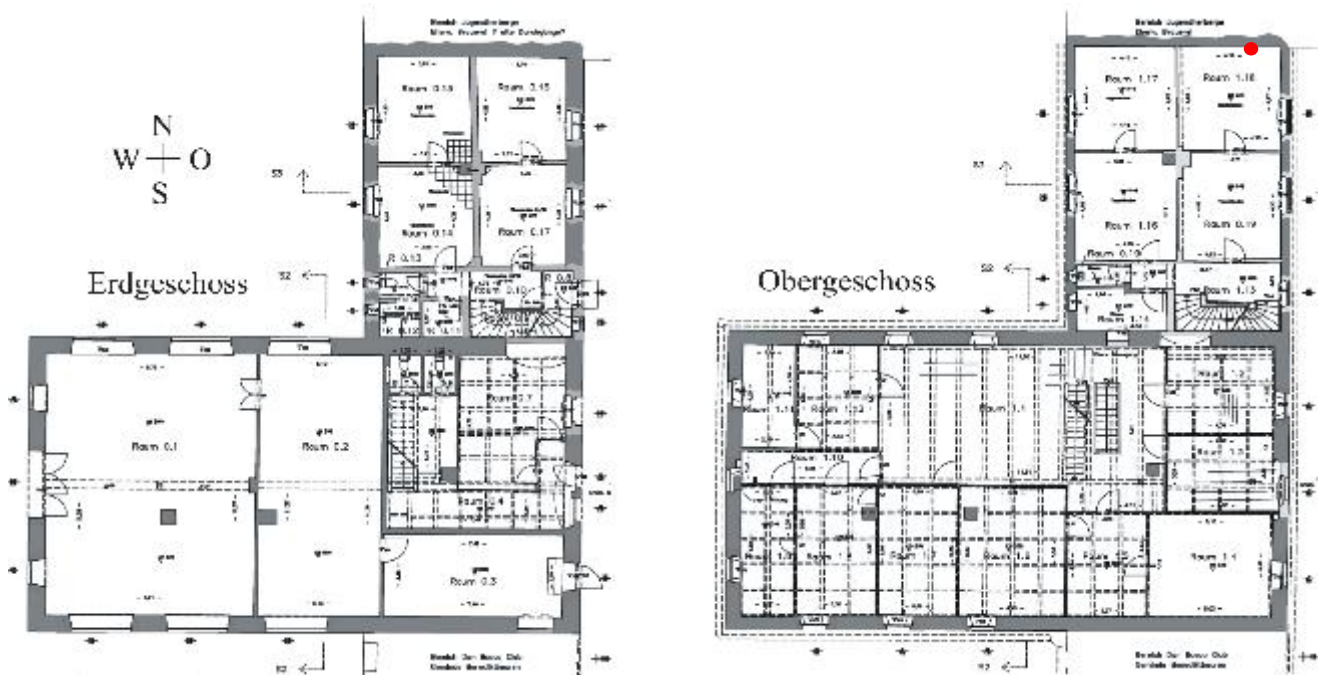
Der rote Punkt zeigt die genaue Lage der Befundstelle (Grundriß oben und Wandansicht unten)

BEFUNDPROTOKOLL										Blatt 2		
PLZ/ORT		8	3	6	7	1	Ortsteil		Lkr.	Reg.-Bez.	Befund-Nr.	
Benediktbeuern							Bad Tölz-		Wolfratshausen	Obb.	0.23	
Str./Platz/Nr.							Objekt/Objektteil					
Don-Bosco-Straße 1 D							Kloster Benediktbeuern- alte Schäferei- Nordbau (Zivi- Wohnheim)- Erdgeschoß-Treppenaufgang zum 1. OG.					
Flur-Nr.												
<input type="checkbox"/> Fassade		<input type="checkbox"/>		Befundstelle								
<input checked="" type="checkbox"/> Innen		<input type="checkbox"/>		Raum 0.9 Treppenaufgang- Wandfläche								
<input type="checkbox"/>		<input type="checkbox"/>										
Untersuchung am: September 2010							durch: Michael Stein - Kirchenmalermeister					
<input type="checkbox"/> ohne Eingriff		<input checked="" type="checkbox"/>		mechanisch mit: Hammer und Meißel								
<input type="checkbox"/> mit minimalem Eingriff		<input type="checkbox"/>		chemisch mit:								
<input type="checkbox"/> Probeentnahme Nr.		<input checked="" type="checkbox"/>		Foto			<input type="checkbox"/> Laborbericht					
<input type="checkbox"/> Archivierung unter Nr.												



Auf dem Foto ist eine Verzahnung der Ziegelsteine gut zu erkennen. Auf beiden Mauern sitzt unmittelbar auf dem Ziegel der sehr harte Putz aus der Zeit der Vermauerung der Durchgangsöffnung. Es handelt sich hier beidseitig um keine bauzeitliche Situation.

BEFUNDPROTOKOLL				Blatt 1		
PLZ/ORT	8	3	6	7	1	
Benediktbeuern		Ortsteil		Lkr.		Reg.-Bez.
Str./Platz/Nr.		Bad Tölz-		Wolfratshausen		Obb.
Don-Bosco-Straße 1 D		Objekt/Objektteil		Kloster Benediktbeuern- alte Schäfllerei- Nordbau (Zivi- Wohnheim)- 1. Obergeschoß		
Befund-Nr.		0.24				
Flur-Nr.						
<input type="checkbox"/> Fassade				<input type="checkbox"/>	Befundstelle	
<input checked="" type="checkbox"/> Innen				<input type="checkbox"/>	Raum 1.18 Nordseite	
<input type="checkbox"/>				<input type="checkbox"/>		
Untersuchung am: September 2010			durch: Michael Stein - Kirchenmalermeister			
<input type="checkbox"/> ohne Eingriff			<input checked="" type="checkbox"/> mechanisch mit: Hammer und Meißel			
<input type="checkbox"/> mit minimalem Eingriff			<input type="checkbox"/> chemisch mit:			
<input type="checkbox"/> Probeentnahme Nr.			<input checked="" type="checkbox"/> Foto		<input type="checkbox"/> Laborbericht	
<input type="checkbox"/> Archivierung unter Nr.						




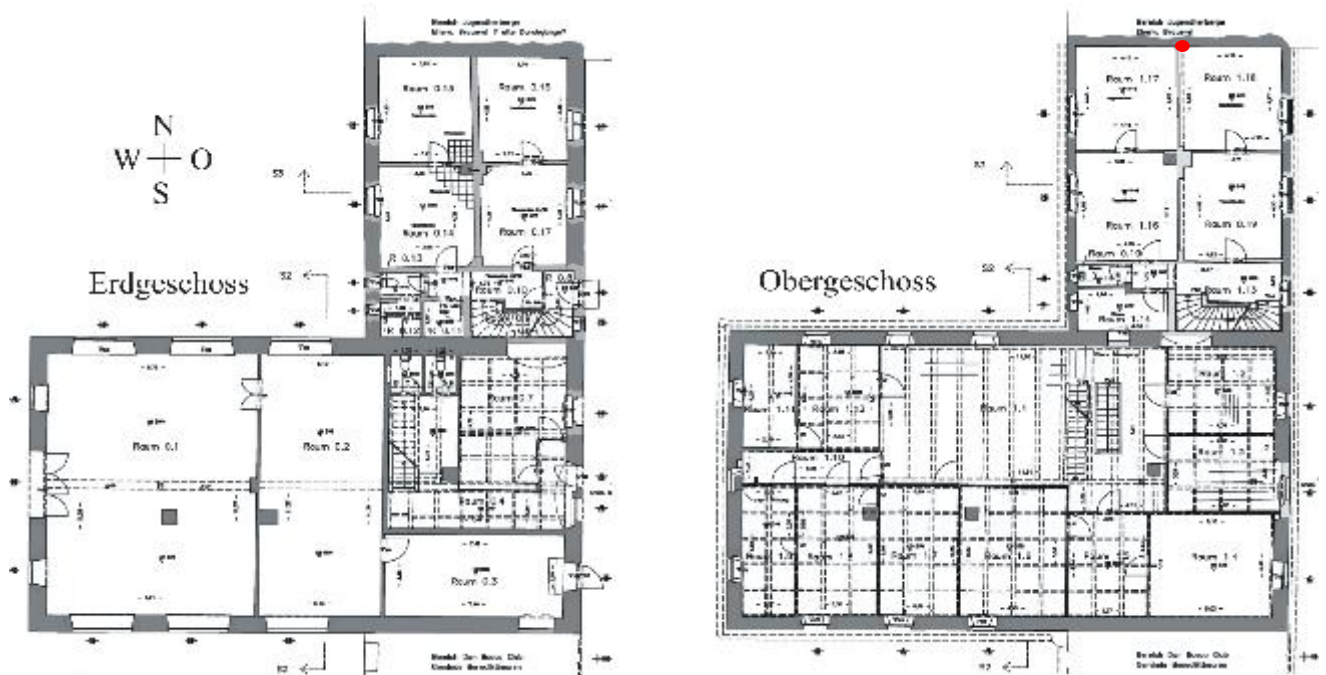
Der rote Punkt zeigt die genaue Lage der Befundstelle (Grundriß oben und Wandansicht unten)

BEFUNDPROTOKOLL										Blatt 2	
PLZ/ORT	8	3	6	7	1	Ortsteil	Lkr.	Reg.-Bez.	Befund-Nr.		
Benediktbeuern						Bad Tölz- Wolfratshausen		Obb.	0.24		
Str./Platz/Nr.						Objekt/Objektteil					
Don-Bosco-Straße 1 D						Kloster Benediktbeuern- alte Schäfllerei- Nordbau (Zivi- Wohnheim)- 1. Obergeschoß					
Flur-Nr.											
<input type="checkbox"/> Fassade						<input type="checkbox"/>	Befundstelle				
<input checked="" type="checkbox"/> Innen						<input type="checkbox"/>	Raum 1.18 Nordseite				
<input type="checkbox"/>						<input type="checkbox"/>					
Untersuchung am: September 2010						durch: Michael Stein - Kirchenmalermeister					
<input type="checkbox"/> ohne Eingriff						<input checked="" type="checkbox"/> mechanisch mit: Hammer und Meißel					
<input type="checkbox"/> mit minimalem Eingriff						<input type="checkbox"/> chemisch mit:					
<input type="checkbox"/> Probeentnahme Nr.						<input checked="" type="checkbox"/> Foto	<input type="checkbox"/> Laborbericht				
<input type="checkbox"/> Archivierung unter Nr.											



Im ersten Obergeschoß konnte in diesem Raum kein Hinweis hier einen früheren Durchgang festgestellt werden. Das Bild zeigt einespäte eingezogenes Lehrrohr, das in ein dunkles Putzmaterial eingebettet worden ist. Auf dem Ziegel befindet sich noch der wohl bauzeitliche Kalkputz.

BEFUNDPROTOKOLL				Blatt 1						
PLZ/ORT	8	3	6	7	1	Ortsteil	Lkr.	Reg.-Bez.	Befund-Nr. 0.25	
Benediktbeuern				Bad Tölz- Wolfratshausen		Obb.				
Str./Platz/Nr.				Objekt/Objektteil						
Don-Bosco-Straße 1 D				Kloster Benediktbeuern- alte Schäfllerei- Nordbau (Zivi- Wohnheim)- 1. Obergeschoß						
Flur-Nr.										
<input type="checkbox"/> Fassade				<input type="checkbox"/>	Befundstelle					
<input checked="" type="checkbox"/> Innen				<input type="checkbox"/>	Raum 1.18 Nordseite					
<input type="checkbox"/>				<input type="checkbox"/>						
Untersuchung am: September 2010				durch: Michael Stein - Kirchenmalermeister						
<input type="checkbox"/> ohne Eingriff				<input checked="" type="checkbox"/> mechanisch mit: Hammer und Meißel						
<input type="checkbox"/> mit minimalem Eingriff				<input type="checkbox"/> chemisch mit:						
<input type="checkbox"/> Probeentnahme Nr.				<input checked="" type="checkbox"/> Foto		<input type="checkbox"/> Laborbericht				
<input type="checkbox"/> Archivierung unter Nr.										



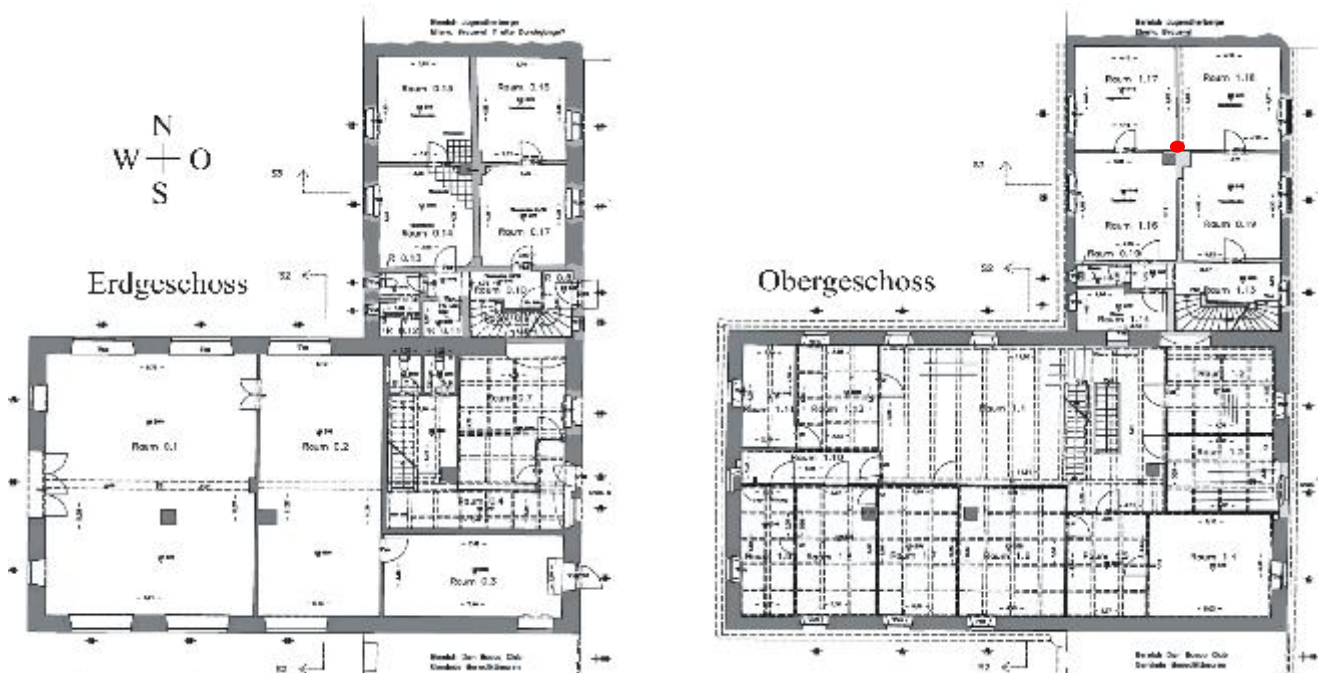
Der rote Punkt zeigt die genaue Lage der Befundstelle (Grundriß oben und Wandansicht unten)

BEFUNDPROTOKOLL										Blatt 2		
PLZ/ORT		8	3	6	7	1	Ortsteil		Lkr.	Reg.-Bez.	Befund-Nr.	
Benediktbeuern							Bad Tölz-		Wolfratshausen	Obb.	0.25	
Str./Platz/Nr.							Objekt/Objektteil					
Don-Bosco-Straße 1 D							Kloster Benediktbeuern- alte Schänflerei- Nordbau (Zivi- Wohnheim)- 1. Obergeschoß					
Flur-Nr.												
<input type="checkbox"/> Fassade						<input type="checkbox"/>		Befundstelle				
<input checked="" type="checkbox"/> Innen						<input type="checkbox"/>		Raum 1.18 Nordseite				
<input type="checkbox"/>						<input type="checkbox"/>						
Untersuchung am: September 2010							durch: Michael Stein - Kirchenmalermeister					
<input type="checkbox"/> ohne Eingriff						<input checked="" type="checkbox"/>		mechanisch mit: Hammer und Meißel				
<input type="checkbox"/> mit minimalem Eingriff						<input type="checkbox"/>		chemisch mit:				
<input type="checkbox"/> Probeentnahme Nr.						<input checked="" type="checkbox"/>		Foto		<input type="checkbox"/> Laborbericht		
<input type="checkbox"/> Archivierung unter Nr.												



Auf dem Foto ist in der rechten Bildhälfte die sich durchziehende Aussenwand der ehemaligen Brauerei sichtbar. In der linken Bildhälfte schließt sich eine später eingezogene Zwischenwand aus Schlackenstein (vergleiche Raum 1.16) an.

BEFUNDPROTOKOLL				Blatt 1					
PLZ/ORT	8	3	6	7	1	Ortsteil	Lkr.	Reg.-Bez.	Befund-Nr.
Benediktbeuern				Bad Tölz- Wolfratshausen				Obb.	0.26
Str./Platz/Nr.				Objekt/Objektteil					
Don-Bosco-Straße 1 D				Kloster Benediktbeuern- alte Schäfllerei- Nordbau (Zivi- Wohnheim)- 1. Obergeschoß					
Flur-Nr.									
<input type="checkbox"/> Fassade				<input type="checkbox"/>		Befundstelle			
<input checked="" type="checkbox"/> Innen				<input type="checkbox"/>		Raum 1.18 Süd- Westecke			
<input type="checkbox"/>				<input type="checkbox"/>					
Untersuchung am: September 2010				durch: Michael Stein - Kirchenmalermeister					
<input type="checkbox"/> ohne Eingriff				<input checked="" type="checkbox"/> mechanisch mit: Hammer und Meißel					
<input type="checkbox"/> mit minimalem Eingriff				<input type="checkbox"/> chemisch mit:					
<input type="checkbox"/> Probeentnahme Nr.				<input checked="" type="checkbox"/> Foto				<input type="checkbox"/> Laborbericht	
<input type="checkbox"/> Archivierung unter Nr.									



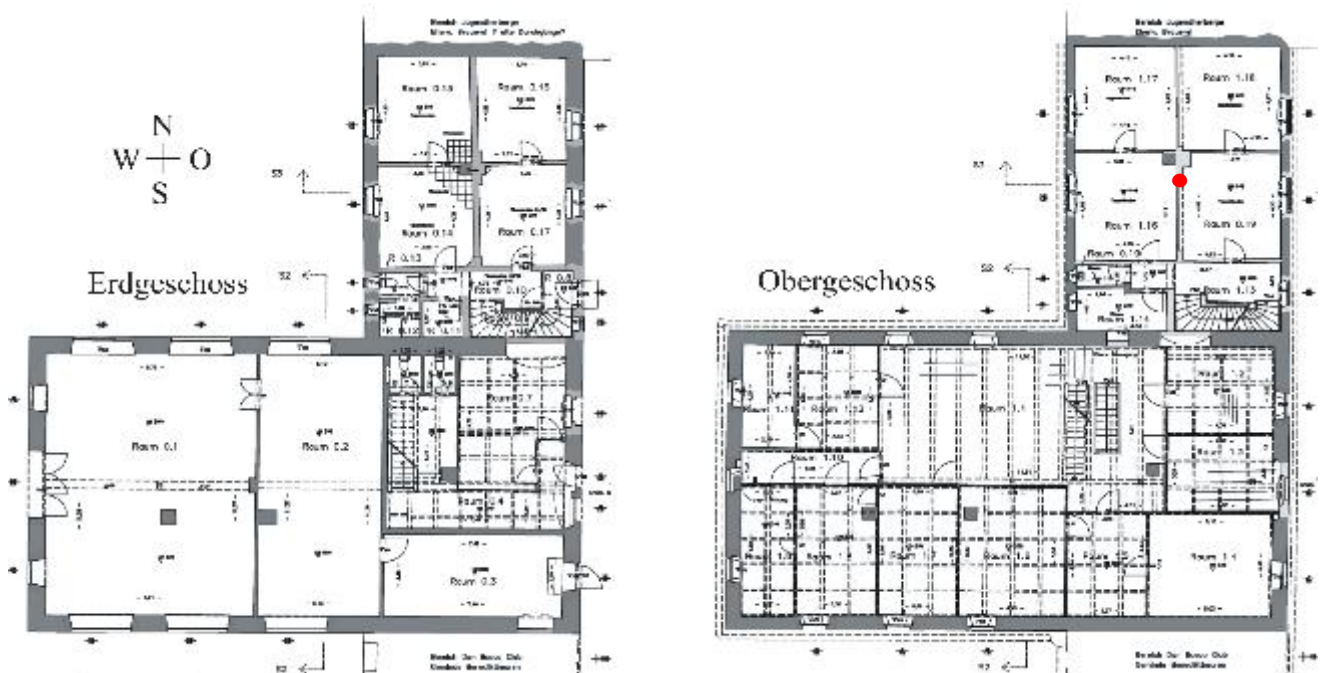
Der rote Punkt zeigt die genaue Lage der Befundstelle (Grundriß oben und Wandansicht unten)

BEFUNDPROTOKOLL										Blatt 2	
PLZ/ORT		8	3	6	7	1	Ortsteil		Lkr.	Reg.-Bez.	Befund-Nr. 0.26
Benediktbeuern							Bad Tölz- Wolfratshausen		Obb.		
Str./Platz/Nr. Don-Bosco-Straße 1 D							Objekt/Objektteil Kloster Benediktbeuern- alte Schäfllerei- Nordbau (Zivi- Wohnheim)- 1. Obergeschoß				
Flur-Nr.											
<input type="checkbox"/> Fassade						<input type="checkbox"/>		Befundstelle			
<input checked="" type="checkbox"/> Innen						<input type="checkbox"/>		Raum 1.18 Süd- Westecke			
<input type="checkbox"/>						<input type="checkbox"/>					
Untersuchung am: September 2010						durch: Michael Stein - Kirchenmalermeister					
<input type="checkbox"/> ohne Eingriff						<input checked="" type="checkbox"/> mechanisch mit: Hammer und Meißel					
<input type="checkbox"/> mit minimalem Eingriff						<input type="checkbox"/> chemisch mit:					
<input type="checkbox"/> Probeentnahme Nr.						<input checked="" type="checkbox"/> Foto		<input type="checkbox"/> Laborbericht			
<input type="checkbox"/> Archivierung unter Nr.											



Die Vormauerung in der Ecke wurden auf eine Schilfrohrmatte mit darunter liegender Verbretterung ausgeführt.

BEFUNDPROTOKOLL				Blatt 1					
PLZ/ORT	8	3	6	7	1	Ortsteil	Lkr.	Reg.-Bez.	Befund-Nr. 0.27
Benediktbeuern					Bad Tölz- Wolfratshausen		Obb.		
Str./Platz/Nr. Don-Bosco-Straße 1 D					Objekt/Objektteil Kloster Benediktbeuern- alte Schäfllerei- Nordbau (Zivi- Wohnheim)- 1. Obergeschoß				
Flur-Nr.									
<input type="checkbox"/> Fassade					<input type="checkbox"/>	Befundstelle			
<input checked="" type="checkbox"/> Innen					<input type="checkbox"/>	Raum 1.19 Westwand- Mauervorsprung			
<input type="checkbox"/>					<input type="checkbox"/>				
Untersuchung am: September 2010					durch: Michael Stein - Kirchenmalermeister				
<input type="checkbox"/> ohne Eingriff					<input checked="" type="checkbox"/> mechanisch mit: Hammer und Meißel				
<input type="checkbox"/> mit minimalem Eingriff					<input type="checkbox"/> chemisch mit:				
<input type="checkbox"/> Probeentnahme Nr.					<input checked="" type="checkbox"/> Foto			<input type="checkbox"/> Laborbericht	
<input type="checkbox"/> Archivierung unter Nr.									



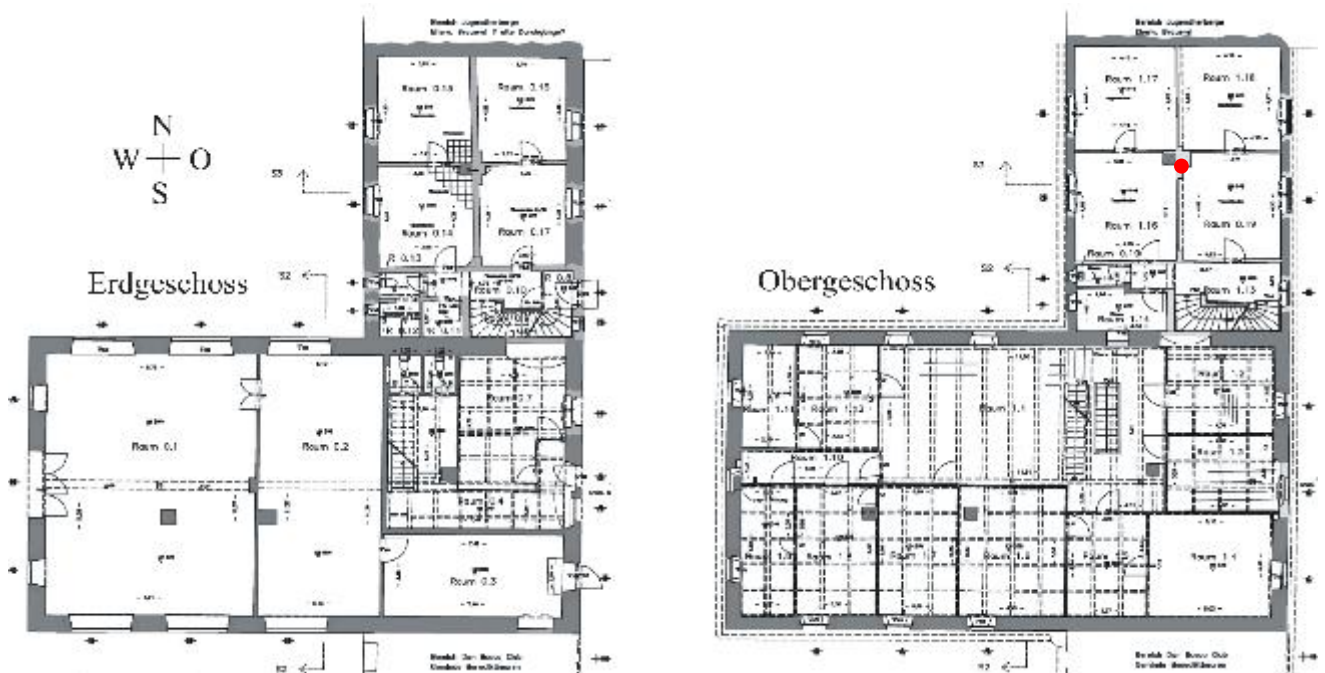
Der rote Punkt zeigt die genaue Lage der Befundstelle (Grundriß oben und Wandansicht unten)

BEFUNDPROTOKOLL										Blatt 2		
PLZ/ORT		8	3	6	7	1	Ortsteil		Lkr.	Reg.-Bez.	Befund-Nr.	
Benediktbeuern							Bad Tölz-		Wolfratshausen	Obb.	0.27	
Str./Platz/Nr.							Objekt/Objektteil					
Don-Bosco-Straße 1 D							Kloster Benediktbeuern- alte Schäflerei- Nordbau (Zivi- Wohnheim)- 1. Obergeschoß					
Flur-Nr.												
<input type="checkbox"/> Fassade						<input type="checkbox"/>		Befundstelle				
<input checked="" type="checkbox"/> Innen						<input type="checkbox"/>						
<input type="checkbox"/>						<input type="checkbox"/>		Raum 1.19 Westwand- Mauervorsprung				
Untersuchung am: September 2010							durch: Michael Stein - Kirchenmalermeister					
<input type="checkbox"/> ohne Eingriff						<input checked="" type="checkbox"/>		mechanisch mit: Hammer und Meißel				
<input type="checkbox"/> mit minimalem Eingriff						<input type="checkbox"/>		chemisch mit:				
<input type="checkbox"/> Probeentnahme Nr.						<input checked="" type="checkbox"/>		Foto		<input type="checkbox"/> Laborbericht		
<input type="checkbox"/> Archivierung unter Nr.												



Im Bereich der Kante wurde die Vormauerung des Kamines auf eine Schilfrohrmatte ausgeführt.

BEFUNDPROTOKOLL				Blatt 1					
PLZ/ORT	8	3	6	7	1	Ortsteil	Lkr.	Reg.-Bez.	Befund-Nr. 0.28
Benediktbeuern					Bad Tölz- Wolfratshausen		Obb.		
Str./Platz/Nr. Don-Bosco-Straße 1 D					Objekt/Objektteil Kloster Benediktbeuern- alte Schäfllerei- Nordbau (Zivi- Wohnheim)- 1. Obergeschoß				
Flur-Nr.									
<input type="checkbox"/> Fassade					<input type="checkbox"/>	Befundstelle			
<input checked="" type="checkbox"/> Innen					<input type="checkbox"/>	Raum 1.19 Westwand- Mauervorsprung			
<input type="checkbox"/>					<input type="checkbox"/>				
Untersuchung am: September 2010					durch: Michael Stein - Kirchenmalermeister				
<input type="checkbox"/> ohne Eingriff					<input checked="" type="checkbox"/> mechanisch mit: Hammer und Meißel				
<input type="checkbox"/> mit minimalem Eingriff					<input type="checkbox"/> chemisch mit:				
<input type="checkbox"/> Probeentnahme Nr.					<input checked="" type="checkbox"/> Foto			<input type="checkbox"/> Laborbericht	
<input type="checkbox"/> Archivierung unter Nr.									



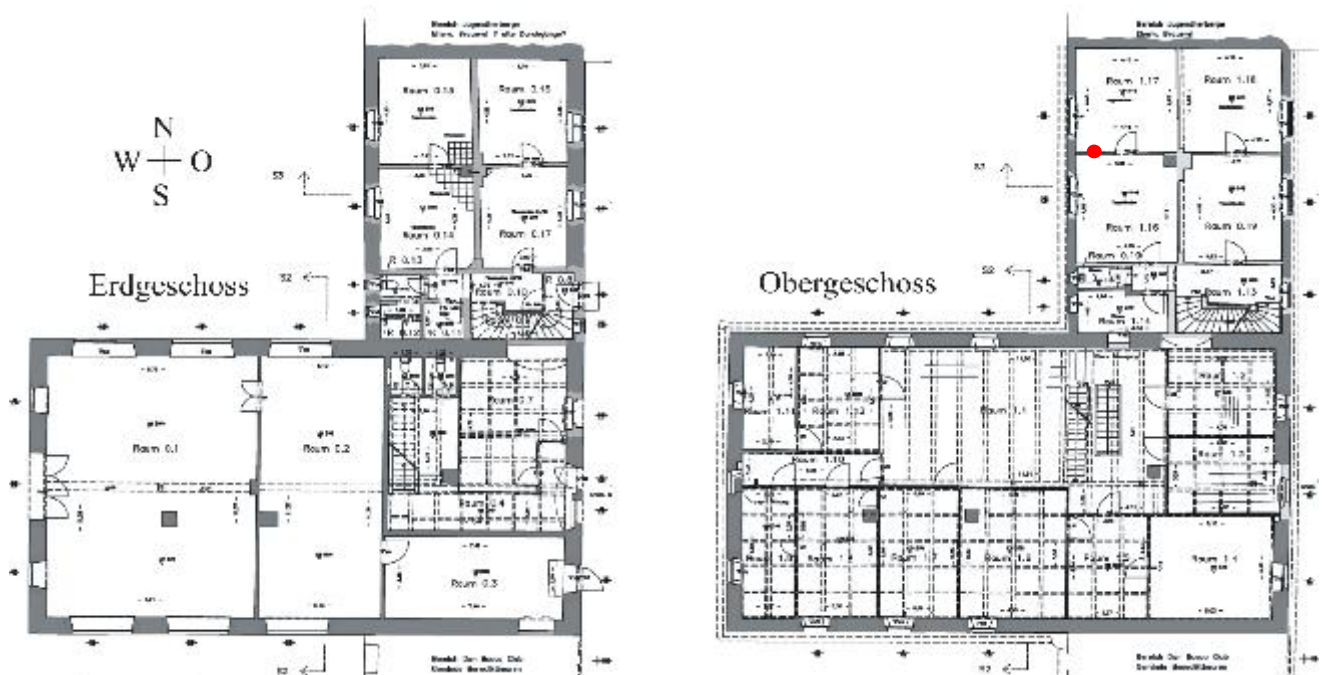
Der rote Punkt zeigt die genaue Lage der Befundstelle (Grundriß oben und Wandansicht unten)

BEFUNDPROTOKOLL										Blatt 2		
PLZ/ORT		8	3	6	7	1	Ortsteil		Lkr.	Reg.-Bez.	Befund-Nr.	
Benediktbeuern							Bad Tölz-		Wolfratshausen	Obb.	0.28	
Str./Platz/Nr.							Objekt/Objektteil					
Don-Bosco-Straße 1 D							Kloster Benediktbeuern- alte Schäflerei- Nordbau (Zivi- Wohnheim)- 1. Obergeschoß					
Flur-Nr.												
<input type="checkbox"/> Fassade		<input type="checkbox"/>		Befundstelle								
<input checked="" type="checkbox"/> Innen		<input type="checkbox"/>		Raum 1.19 Westwand- Mauervorsprung								
<input type="checkbox"/>		<input type="checkbox"/>										
Untersuchung am: September 2010							durch: Michael Stein - Kirchenmalermeister					
<input type="checkbox"/> ohne Eingriff		<input checked="" type="checkbox"/> mechanisch mit: Hammer und Meißel										
<input type="checkbox"/> mit minimalem Eingriff		<input type="checkbox"/> chemisch mit:										
<input type="checkbox"/> Probeentnahme Nr.		<input checked="" type="checkbox"/> Foto		<input type="checkbox"/> Laborbericht								
<input type="checkbox"/> Archivierung unter Nr.												



In der Fläche ist die Vormauerung des Kamines vermutlich mit Formschlackensteinen ausgeführt worden. Der Kalkputz ist auf der sehr glatten Oberfläche großflächig abgerissen. Rechte Bildhälfte: Kalkputz auf Ziegelmauerwerk

BEFUNDPROTOKOLL				Blatt 1					
PLZ/ORT	8	3	6	7	1	Ortsteil	Lkr.	Reg.-Bez.	Befund-Nr. 0.29
Benediktbeuern				Bad Tölz-		Wolfratshausen		Obb.	
Str./Platz/Nr.				Objekt/Objektteil					
Don-Bosco-Straße 1 D				Kloster Benediktbeuern- alte Schäfllerei- Nordbau (Zivi- Wohnheim)- 1. Obergeschoß					
Flur-Nr.									
<input type="checkbox"/> Fassade						<input type="checkbox"/>	Befundstelle		
<input checked="" type="checkbox"/> Innen						<input type="checkbox"/>	Raum 1.16 Nordwand- Mauerschnitt		
<input type="checkbox"/>						<input type="checkbox"/>			
Untersuchung am: September 2010				durch: Michael Stein - Kirchenmalermeister					
<input checked="" type="checkbox"/> ohne Eingriff				<input checked="" type="checkbox"/> mechanisch mit:					
<input type="checkbox"/> mit minimalem Eingriff				<input type="checkbox"/> chemisch mit:					
<input type="checkbox"/> Probenentnahme Nr.				<input checked="" type="checkbox"/> Foto				<input type="checkbox"/> Laborbericht	
<input type="checkbox"/> Archivierung unter Nr.									



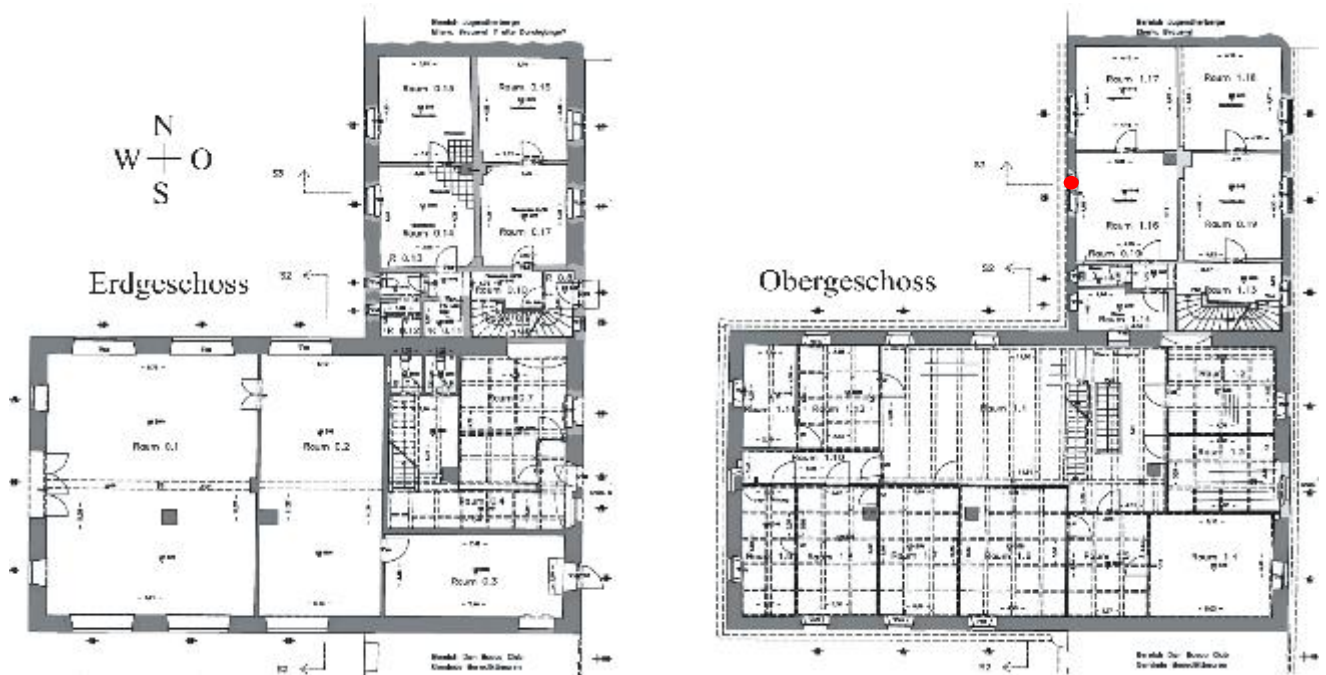
Der rote Punkt zeigt die genaue Lage der Befundstelle (Grundriß oben und Wandansicht unten)

BEFUNDPROTOKOLL										Blatt 2		
PLZ/ORT		8	3	6	7	1	Ortsteil		Lkr.	Reg.-Bez.	Befund-Nr.	
Benediktbeuern							Bad Tölz-		Wolfratshausen	Obb.	0.29	
Str./Platz/Nr.							Objekt/Objektteil					
Don-Bosco-Straße 1 D							Kloster Benediktbeuern- alte Schäferei- Nordbau (Zivi- Wohnheim)- 1. Obergeschoß					
Flur-Nr.												
<input type="checkbox"/> Fassade						<input type="checkbox"/>		Befundstelle				
<input checked="" type="checkbox"/> Innen						<input type="checkbox"/>		Raum 1.16 Nordwand- Mauerquerschnitt				
<input type="checkbox"/>						<input type="checkbox"/>						
Untersuchung am: September 2010							durch: Michael Stein - Kirchenmalermeister					
<input checked="" type="checkbox"/> ohne Eingriff						<input checked="" type="checkbox"/> mechanisch mit:						
<input type="checkbox"/> mit minimalem Eingriff						<input type="checkbox"/> chemisch mit:						
<input type="checkbox"/> Probeentnahme Nr.						<input checked="" type="checkbox"/> Foto		<input type="checkbox"/> Laborbericht				
<input type="checkbox"/> Archivierung unter Nr.												



Die eingezogene Mauer in diesem Raum wurde ebenfalls aus Formschlackensteinen errichtet.

BEFUNDPROTOKOLL				Blatt 1						
PLZ/ORT	8	3	6	7	1	Ortsteil	Lkr.	Reg.-Bez.	Befund-Nr. 0.30	
Benediktbeuern				Bad Tölz- Wolfratshausen		Obb.				
Str./Platz/Nr.				Objekt/Objektteil						
Don-Bosco-Straße 1 D				Kloster Benediktbeuern- alte Schäfllerei- Nordbau (Zivi- Wohnheim)- 1. Obergeschoß						
Flur-Nr.										
<input type="checkbox"/> Fassade				<input type="checkbox"/>	Befundstelle					
<input checked="" type="checkbox"/> Innen				<input type="checkbox"/>	Raum 1.16 Westwand					
<input type="checkbox"/>				<input type="checkbox"/>						
Untersuchung am: September 2010				durch: Michael Stein - Kirchenmalermeister						
<input type="checkbox"/> ohne Eingriff				<input checked="" type="checkbox"/> mechanisch mit: Hammer und Meißel						
<input type="checkbox"/> mit minimalem Eingriff				<input type="checkbox"/> chemisch mit:						
<input type="checkbox"/> Probenentnahme Nr.				<input checked="" type="checkbox"/> Foto		<input type="checkbox"/> Laborbericht				
<input type="checkbox"/> Archivierung unter Nr.										



Der rote Punkt zeigt die genaue Lage der Befundstelle (Grundriß oben und Wandansicht unten)

BEFUNDPROTOKOLL										Blatt 2		
PLZ/ORT		8	3	6	7	1	Ortsteil		Lkr.	Reg.-Bez.	Befund-Nr.	
Benediktbeuern							Bad Tölz-		Wolfratshausen		Obb.	
Str./Platz/Nr.							Objekt/Objektteil					0.30
Don-Bosco-Straße 1 D							Kloster Benediktbeuern- alte Schäflerei- Nordbau (Zivi- Wohnheim)- 1. Obergeschoß					
Flur-Nr.												
<input type="checkbox"/> Fassade		<input type="checkbox"/>		Befundstelle								
<input checked="" type="checkbox"/> Innen		<input type="checkbox"/>		Raum 1.16 Westwand								
<input type="checkbox"/>		<input type="checkbox"/>										
Untersuchung am: September 2010							durch: Michael Stein - Kirchenmalermeister					
<input checked="" type="checkbox"/> ohne Eingriff		<input checked="" type="checkbox"/>		mechanisch mit: Hammer und Meißel								
<input type="checkbox"/> mit minimalem Eingriff		<input type="checkbox"/>		chemisch mit:								
<input type="checkbox"/> Probeentnahme Nr.		<input checked="" type="checkbox"/>		Foto				<input type="checkbox"/> Laborbericht				
<input type="checkbox"/> Archivierung unter Nr.												



An diesem Fenster ist an beiden Seiten im Übergang von der Fensterleibung zum Fenstersturz eine Unregelmäßigkeit im Formenverlauf zu erkennen. Die Sondage zeigt im rechten Bereich die Ziegelsteine mit verletzter (abgeschlagener) Oberfläche. Dies lässt die Vermutung zu, dass die Fensteröffnung nachträglich vergrößert worden ist.



BEFUNDPROTOKOLL							Blatt 1
PLZ/ORT	8	3	6	7	1	Ortsteil	Befund-Nr.
Benediktbeuern				Lkr.		Reg.-Bez.	0.31
Str./Platz/Nr.				Bad Tölz- Wolfratshausen		Obb.	
Don-Bosco-Straße 1 D				Objekt/Objektteil			
				Kloster Benediktbeuern- alte Schäfllerei- Kopfbau- Erdgeschoß			
Flur-Nr.							

<input type="checkbox"/> Fassade	<input type="checkbox"/>	Befundstelle
<input checked="" type="checkbox"/> Innen	<input type="checkbox"/>	Raum 0.7 Nordseite- Fensterleibung
<input type="checkbox"/>	<input type="checkbox"/>	
Untersuchung am: September 2010		durch: Michael Stein - Kirchenmalermeister
<input type="checkbox"/> ohne Eingriff	<input checked="" type="checkbox"/> mechanisch mit: Hammer und Meißel	
<input type="checkbox"/> mit minimalem Eingriff	<input type="checkbox"/> chemisch mit:	
<input type="checkbox"/> Probeentnahme Nr.	<input checked="" type="checkbox"/> Foto	<input type="checkbox"/> Laborbericht
<input type="checkbox"/> Archivierung unter Nr.		



Der rote Punkt zeigt die genaue Lage der Befundstelle (Grundriß oben und Wandansicht unten)

BEFUNDPROTOKOLL										Blatt 2
PLZ/ORT	8	3	6	7	1	Ortsteil	Lkr.	Reg.-Bez.	Befund-Nr.	
Benediktbeuern					Bad Tölz- Wolfratshausen		Obb.		0.31	
Str./Platz/Nr.					Objekt/Objektteil					
Don-Bosco-Straße 1 D					Kloster Benediktbeuern- alte Schäfllerei- Kopfbau- Erdgeschoß					
Flur-Nr.										
<input type="checkbox"/> Fassade					<input type="checkbox"/>	Befundstelle				
<input checked="" type="checkbox"/> Innen					<input type="checkbox"/>	Raum 0.7 Nordseite- Fensterleibung				
<input type="checkbox"/>					<input type="checkbox"/>					
Untersuchung am: September 2010					durch: Michael Stein - Kirchenmalermeister					
<input type="checkbox"/> ohne Eingriff					<input checked="" type="checkbox"/>	mechanisch mit: Hammer und Meißel				
<input type="checkbox"/> mit minimalem Eingriff					<input type="checkbox"/>	chemisch mit:				
<input type="checkbox"/> Probeentnahme Nr.					<input checked="" type="checkbox"/>	Foto			<input type="checkbox"/> Laborbericht	
<input type="checkbox"/> Archivierung unter Nr.										



Auf dem Foto ist in der Mitte eine nachträgliche Zusetzung des Fensterrahmens mit einem nicht bauzeitlichen Putz deutlich zu erkennen.


BEFUNDPROTOKOLL											Blatt 3		
PLZ/ORT		8	3	6	7	1	Ortsteil		Lkr.		Reg.-Bez.		Befund-Nr. 0.31
Benediktbeuern							Bad Tölz- Wolfratshausen			Obb.			
Str./Platz/Nr.							Objekt/Objektteil						
Don-Bosco-Straße 1 D							Kloster Benediktbeuern- alte Schäfllerei- Kopfbau- Erdgeschoß						
Flur-Nr.													

<input checked="" type="checkbox"/> Fassade	<input type="checkbox"/>	Befundstelle
<input type="checkbox"/> Innen	<input type="checkbox"/>	Nordseite- Fensterleibung
<input type="checkbox"/>	<input type="checkbox"/>	
Untersuchung am: September 2010		durch: Michael Stein - Kirchenmalermeister
<input type="checkbox"/> ohne Eingriff	<input checked="" type="checkbox"/> mechanisch mit: Hammer und Meißel	
<input type="checkbox"/> mit minimalem Eingriff	<input type="checkbox"/> chemisch mit:	
<input type="checkbox"/> Probeentnahme Nr.	<input checked="" type="checkbox"/> Foto	<input type="checkbox"/> Laborbericht
<input type="checkbox"/> Archivierung unter Nr.		



Auch an der Fassade ist an dieser Stelle eine Überputzung mit einer Stärke von fast 4 cm über dem bauzeitlichen Leibungsputz (helle Fläche neben dem Meterstab) festzustellen.

BEFUNDPROTOKOLL										Blatt 1	
PLZ/ORT		8	3	6	7	1	Ortsteil		Lkr.	Reg.-Bez.	Befund-Nr. 0.32
Benediktbeuern							Bad Tölz-		Wolfratshausen	Obb.	
Str./Platz/Nr.							Objekt/Objektteil				
Don-Bosco-Straße 1 D							Kloster Benediktbeuern- alte Schäfllerei- Kopfbau- Erdgeschoß				
Flur-Nr.											
<input type="checkbox"/> Fassade				<input type="checkbox"/>		Befundstelle					
<input checked="" type="checkbox"/> Innen				<input type="checkbox"/>		Raum 0.4 Ostseite					
<input type="checkbox"/>				<input type="checkbox"/>							
Untersuchung am: September 2010					durch: Michael Stein - Kirchenmalermeister						
<input type="checkbox"/> ohne Eingriff				<input checked="" type="checkbox"/>		mechanisch mit: Hammer und Meißel					
<input type="checkbox"/> mit minimalem Eingriff				<input type="checkbox"/>		chemisch mit:					
<input type="checkbox"/> Probeentnahme Nr.				<input checked="" type="checkbox"/>		Foto		<input type="checkbox"/> Laborbericht			
<input type="checkbox"/> Archivierung unter Nr.											



Der rote Punkt zeigt die genaue Lage der Befundstelle (Grundriß oben und Wandansicht unten)

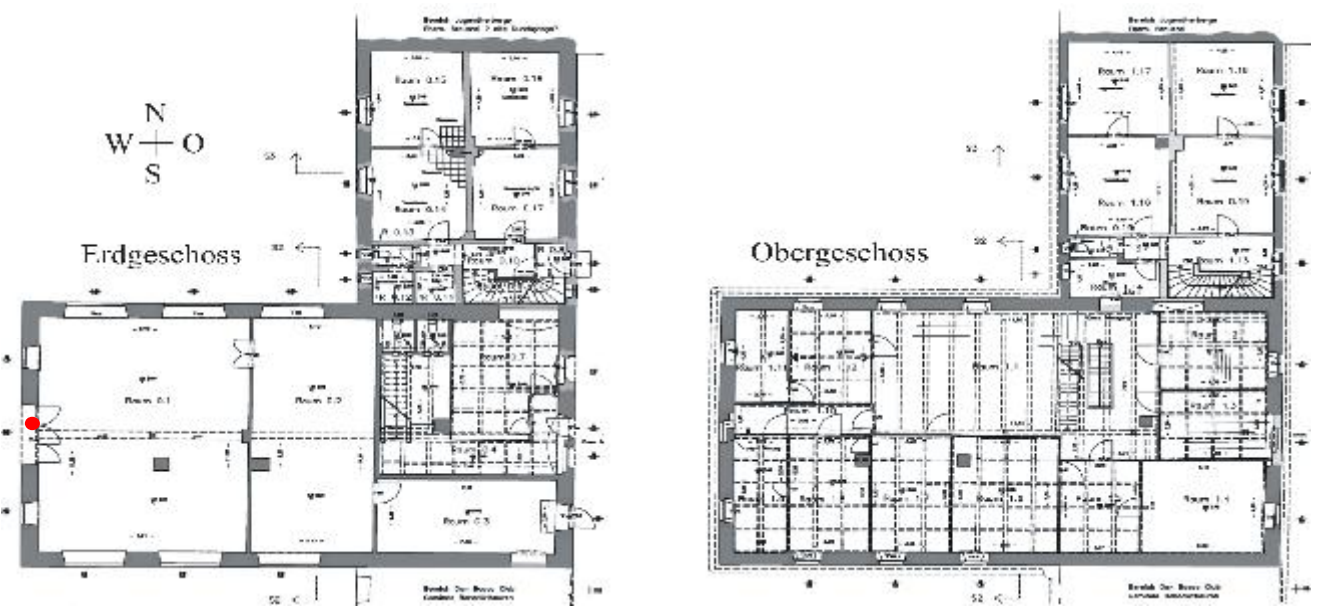
BEFUNDPROTOKOLL										Blatt 2
PLZ/ORT	8	3	6	7	1	Ortsteil	Lkr.	Reg.-Bez.	Befund-Nr.	
Benediktbeuern					Bad Tölz- Wolfratshausen		Obb.		0.32	
Str./Platz/Nr.					Objekt/Objektteil					
Don-Bosco-Straße 1 D					Kloster Benediktbeuern- alte Schäfllerei- Kopfbau- Erdgeschoß					
Flur-Nr.										
<input type="checkbox"/> Fassade					<input type="checkbox"/>	Befundstelle				
<input checked="" type="checkbox"/> Innen					<input type="checkbox"/>	Raum 0.4 Ostseite				
<input type="checkbox"/>					<input type="checkbox"/>					
Untersuchung am: September 2010					durch: Michael Stein - Kirchenmalermmeister					
<input type="checkbox"/> ohne Eingriff					<input checked="" type="checkbox"/>	mechanisch mit: Hammer und Meißel				
<input type="checkbox"/> mit minimalem Eingriff					<input type="checkbox"/>	chemisch mit:				
<input type="checkbox"/> Probeentnahme Nr.					<input checked="" type="checkbox"/>	Foto		<input type="checkbox"/> Laborbericht		
<input type="checkbox"/> Archivierung unter Nr.										




Das Foto zeigt im Detail den wohl noch bauzeitlichen Metallbolzen der Türverankerung vor der Vermauerung der großen Öffnung.

BEFUNDPROTOKOLL										Blatt 1		
PLZ/ORT		8	3	6	7	1	Ortsteil		Lkr.	Reg.-Bez.	Befund-Nr.	
Benediktbeuern							Bad Tölz- Wolfratshausen			Obb.		0.33
Str./Platz/Nr.							Objekt/Objektteil					
Don-Bosco-Straße 1 D							Kloster Benediktbeuern- alte Schäfllerei- Kopfbau- Erdgeschoß					
Flur-Nr.												

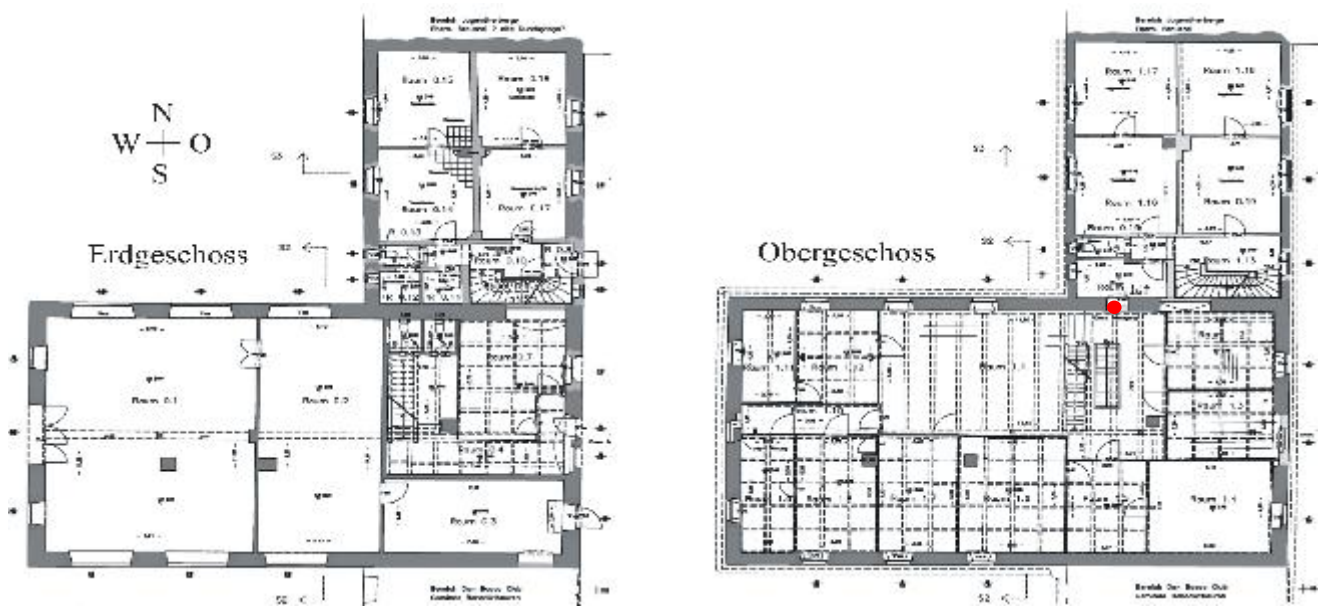
<input type="checkbox"/> Fassade	<input type="checkbox"/>	Befundstelle
<input checked="" type="checkbox"/> Innen	<input type="checkbox"/>	Raum 0.1 Westseite
<input type="checkbox"/>	<input type="checkbox"/>	
Untersuchung am: September 2010		
durch: Michael Stein - Kirchenmalermeister		
<input type="checkbox"/> ohne Eingriff	<input checked="" type="checkbox"/> mechanisch mit: Hammer und Meißel	
<input type="checkbox"/> mit minimalem Eingriff	<input type="checkbox"/> chemisch mit:	
<input type="checkbox"/> Probeentnahme Nr.	<input checked="" type="checkbox"/> Foto	<input type="checkbox"/> Laborbericht
<input type="checkbox"/> Archivierung unter Nr.		



Der rote Punkt zeigt die genaue Lage der Befundstelle (Grundriß oben und Wandansicht unten)

BEFUNDPROTOKOLL										Blatt 2		
PLZ/ORT		8	3	6	7	1	Ortsteil		Lkr.	Reg.-Bez.	Befund-Nr.	
Benediktbeuern							Bad Tölz-		Wolfratshausen	Obb.	0.33	
Str./Platz/Nr.							Objekt/Objektteil					
Don-Bosco-Straße 1 D							Kloster Benediktbeuern- alte Schäfllerei- Kopfbau- Erdgeschoß					
Flur-Nr.												
<input type="checkbox"/> Fassade		<input type="checkbox"/>		Befundstelle								
<input checked="" type="checkbox"/> Innen		<input type="checkbox"/>		Raum 0.1 Westseite								
<input type="checkbox"/>		<input type="checkbox"/>										
Untersuchung am: September 2010							durch: Michael Stein - Kirchenmalermeister					
<input type="checkbox"/> ohne Eingriff		<input checked="" type="checkbox"/>		mechanisch mit: Hammer und Meißel								
<input type="checkbox"/> mit minimalem Eingriff		<input type="checkbox"/>		chemisch mit:								
<input type="checkbox"/> Probeentnahme Nr.		<input checked="" type="checkbox"/>		Foto				<input type="checkbox"/> Laborbericht				
<input type="checkbox"/> Archivierung unter Nr.												
												
<p>Nach dem Einziehen der großen Stahlträger 1955 wurde die Deckenfläche in der ehemaligen Schmiede auf Zementfaserplatten verputzt.</p>												

BEFUNDPROTOKOLL				Blatt 1					
PLZ/ORT	8	3	6	7	1	Ortsteil	Lkr.	Reg.-Bez.	Befund-Nr. 0.34
Benediktbeuern					Bad Tölz- Wolftratshausen		Obb.		
Str./Platz/Nr. Don-Bosco-Straße 1 D					Objekt/Objektteil Kloster Benediktbeuern- alte Schäfllerei- Kopfbau- Obergeschoß				
Flur-Nr.									
<input type="checkbox"/> Fassade					<input type="checkbox"/>	Befundstelle			
<input checked="" type="checkbox"/> Innen					<input type="checkbox"/>	Raum 1.1 Westseite			
<input type="checkbox"/>					<input type="checkbox"/>				
Untersuchung am: September 2010					durch: Michael Stein - Kirchenmalermeister				
<input type="checkbox"/> ohne Eingriff					<input checked="" type="checkbox"/> mechanisch mit: Hammer und Meißel				
<input type="checkbox"/> mit minimalem Eingriff					<input type="checkbox"/> chemisch mit:				
<input type="checkbox"/> Probeentnahme Nr.					<input checked="" type="checkbox"/> Foto				
<input type="checkbox"/> Archivierung unter Nr.					<input type="checkbox"/> Laborbericht				




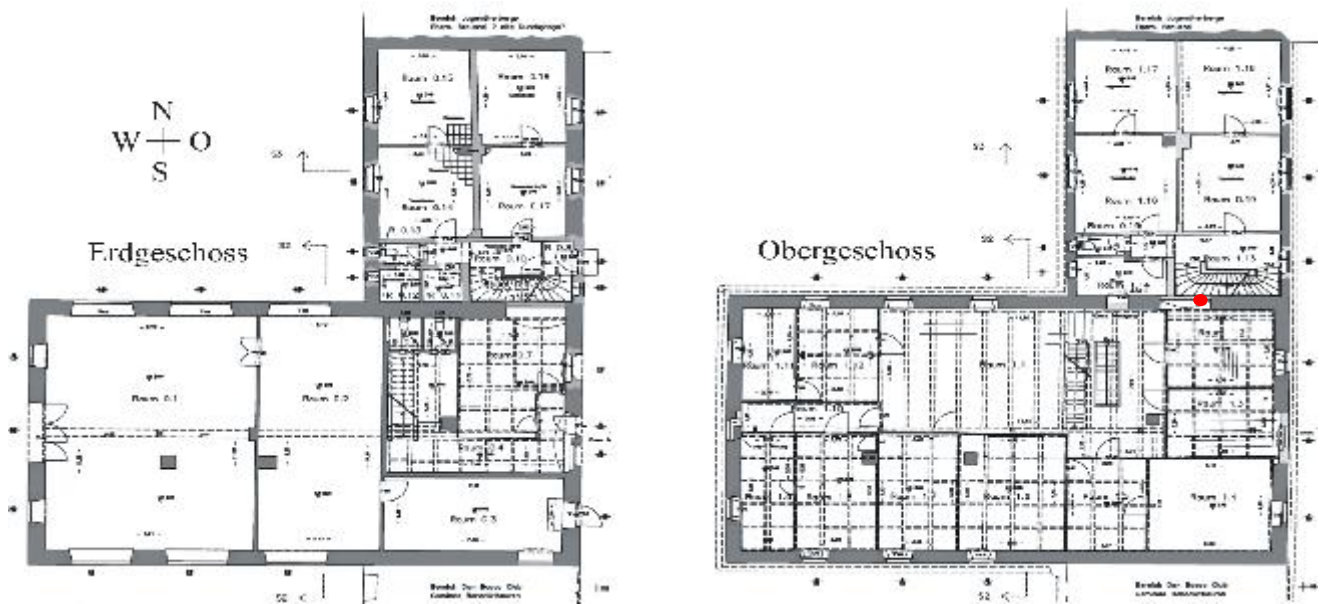
Der rote Punkt zeigt die genaue Lage der Befundstelle (Grundriß oben und Wandansicht unten)

BEFUNDPROTOKOLL										Blatt 2	
PLZ/ORT	8	3	6	7	1	Ortsteil	Lkr.	Reg.-Bez.	Befund-Nr.		
Benediktbeuern						Bad Tölz- Wolfratshausen		Obb.		0.34	
Str./Platz/Nr.						Objekt/Objektteil					
Don-Bosco-Straße 1 D						Kloster Benediktbeuern- alte Schäferei- Kopfbau- Obergeschoß					
Flur-Nr.											
<input type="checkbox"/> Fassade						<input type="checkbox"/>	Befundstelle				
<input checked="" type="checkbox"/> Innen						<input type="checkbox"/>	Raum 0.1 Westseite				
<input type="checkbox"/>						<input type="checkbox"/>					
Untersuchung am: September 2010						durch: Michael Stein - Kirchenmalermeister					
<input type="checkbox"/> ohne Eingriff						<input checked="" type="checkbox"/> mechanisch mit: Hammer und Meißel					
<input type="checkbox"/> mit minimalem Eingriff						<input type="checkbox"/> chemisch mit:					
<input type="checkbox"/> Probeentnahme Nr.						<input checked="" type="checkbox"/> Foto				<input type="checkbox"/> Laborbericht	
<input type="checkbox"/> Archivierung unter Nr.											



Die Sondage zeigt sehr deutlich den Verlauf des ehemaligen Durchbruchs vom Kopfbau in den Nordbau.

BEFUNDPROTOKOLL				Blatt 1					
PLZ/ORT	8	3	6	7	1	Ortsteil	Lkr.	Reg.-Bez.	Befund-Nr. 0.35
Benediktbeuern					Bad Tölz- Wolftratshausen		Obb.		
Str./Platz/Nr. Don-Bosco-Straße 1 D					Objekt/Objektteil Kloster Benediktbeuern- alte Schäfllerei- Kopfbau- Obergeschoß				
Flur-Nr.									
<input type="checkbox"/> Fassade					<input type="checkbox"/>	Befundstelle			
<input checked="" type="checkbox"/> Innen					<input type="checkbox"/>	Raum 1.2 Nordseite			
<input type="checkbox"/>					<input type="checkbox"/>				
Untersuchung am: September 2010					durch: Michael Stein - Kirchenmalermeister				
<input type="checkbox"/> ohne Eingriff					<input checked="" type="checkbox"/> mechanisch mit: Hammer und Meißel				
<input type="checkbox"/> mit minimalem Eingriff					<input type="checkbox"/> chemisch mit:				
<input type="checkbox"/> Probeentnahme Nr.					<input checked="" type="checkbox"/> Foto		<input type="checkbox"/> Laborbericht		
<input type="checkbox"/> Archivierung unter Nr.									



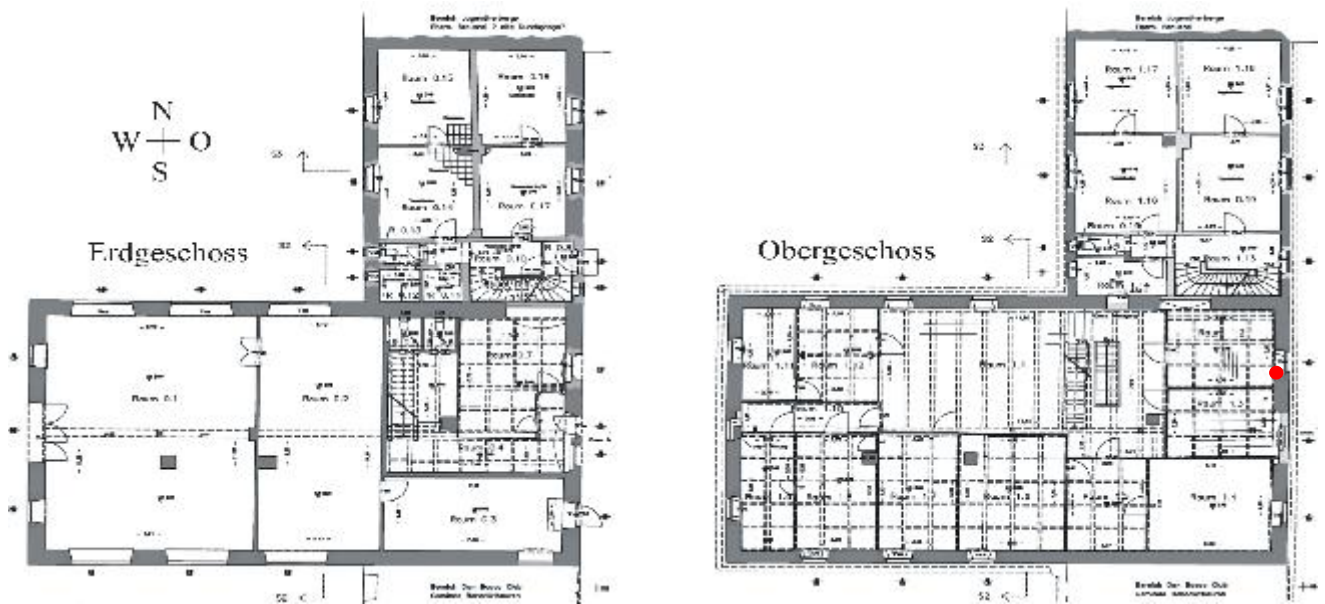
Der rote Punkt zeigt die genaue Lage der Befundstelle (Grundriß oben und Wandansicht unten)

BEFUNDPROTOKOLL										Blatt 2	
PLZ/ORT		8	3	6	7	1	Ortsteil		Lkr.	Reg.-Bez.	Befund-Nr. 0.35
Benediktbeuern							Bad Tölz-		Wolfratshausen	Obb.	
Str./Platz/Nr.							Objekt/Objektteil				
Don-Bosco-Straße 1 D							Kloster Benediktbeuern- alte Schäfllerei- Kopfbau- Obergeschoß				
Flur-Nr.											
<input type="checkbox"/> Fassade						<input type="checkbox"/>		Befundstelle			
<input checked="" type="checkbox"/> Innen						<input type="checkbox"/>		Raum 1.2 Nordseite			
<input type="checkbox"/>						<input type="checkbox"/>					
Untersuchung am: September 2010						durch: Michael Stein - Kirchenmalermeister					
<input type="checkbox"/> ohne Eingriff						<input checked="" type="checkbox"/> mechanisch mit: Hammer und Meißel					
<input type="checkbox"/> mit minimalem Eingriff						<input type="checkbox"/> chemisch mit:					
<input type="checkbox"/> Probeentnahme Nr.						<input checked="" type="checkbox"/> Foto		<input type="checkbox"/> Laborbericht			
<input type="checkbox"/> Archivierung unter Nr.											



Die Sondage in der Wandnische zeigt eine sehr tiefe Verzahnung des Ziegelmauerwerkes. In der rechten, oberen Hälfte des Bildes ist in einer Tiefe von circa 10 cm (vom Oberputz aus gemessen) ein Naturstein. Da an dieser Stelle an der gegenüberliegenden Seite die Zusetzung eines größeren Durchgangs sehr gut nachzuweisen ist, erklärt sich die tiefe Verzahnung der Ziegelsteine eventuell mit einem ursprünglich anderen Verlauf der Durchgangsleibung.

BEFUNDPROTOKOLL				Blatt 1					
PLZ/ORT	8	3	6	7	1	Ortsteil	Lkr.	Reg.-Bez.	Befund-Nr. 0.36
Benediktbeuern					Bad Tölz- Wolftratshausen		Obb.		
Str./Platz/Nr. Don-Bosco-Straße 1 D					Objekt/Objektteil Kloster Benediktbeuern- alte Schäfllerei- Kopfbau- Obergeschoß				
Flur-Nr.									
<input type="checkbox"/> Fassade					<input type="checkbox"/>	Befundstelle			
<input checked="" type="checkbox"/> Innen					<input type="checkbox"/>	Raum 1.2 Ostseite- Fensterleibung			
<input type="checkbox"/>					<input type="checkbox"/>				
Untersuchung am: September 2010					durch: Michael Stein - Kirchenmalermeister				
<input type="checkbox"/> ohne Eingriff					<input checked="" type="checkbox"/> mechanisch mit: Hammer und Meißel				
<input type="checkbox"/> mit minimalem Eingriff					<input type="checkbox"/> chemisch mit:				
<input type="checkbox"/> Probeentnahme Nr.					<input checked="" type="checkbox"/> Foto		<input type="checkbox"/> Laborbericht		
<input type="checkbox"/> Archivierung unter Nr.									




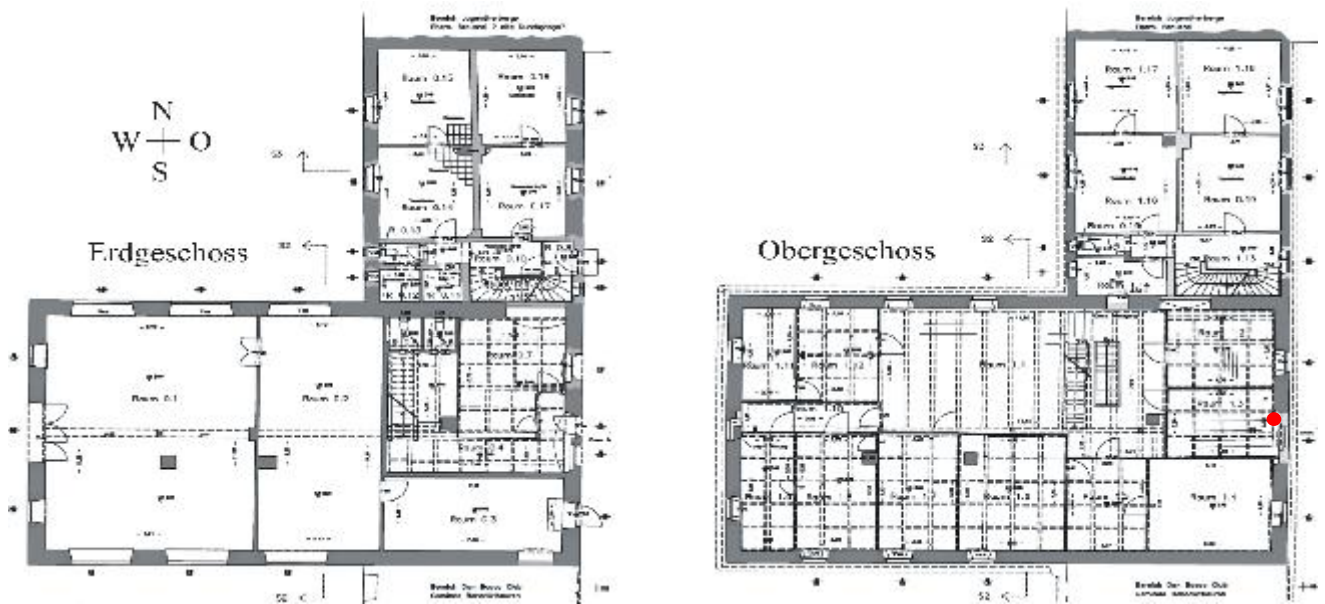
Der rote Punkt zeigt die genaue Lage der Befundstelle (Grundriß oben und Wandansicht unten)

BEFUNDPROTOKOLL										Blatt 2		
PLZ/ORT		8	3	6	7	1	Ortsteil		Lkr.	Reg.-Bez.	Befund-Nr.	
Benediktbeuern							Bad Tölz-		Wolfratshausen	Obb.	0.36	
Str./Platz/Nr.							Kloster Benediktbeuern-		alte Schäfllerei- Kopfbau-			
Don-Bosco-Straße 1 D									Obergeschoß			
Flur-Nr.												
<input type="checkbox"/> Fassade							<input type="checkbox"/>		Befundstelle			
<input checked="" type="checkbox"/> Innen							<input type="checkbox"/>		Raum 1.2 Ostseite- Fensterleibung			
<input type="checkbox"/>							<input type="checkbox"/>					
Untersuchung am: September 2010					durch: Michael Stein - Kirchenmalermeister							
<input type="checkbox"/> ohne Eingriff							<input checked="" type="checkbox"/> mechanisch mit: Hammer und Meißel					
<input type="checkbox"/> mit minimalem Eingriff							<input type="checkbox"/> chemisch mit:					
<input type="checkbox"/> Probeentnahme Nr.							<input checked="" type="checkbox"/> Foto		<input type="checkbox"/> Laborbericht			
<input type="checkbox"/> Archivierung unter Nr.												



Nach der Vergrößerung der Fensteröffnungen (1940er Jahre) wurden die Leibungen mit einem sehr dunklen, weichen Putzmaterial geschlossen. Dieser Putz ist insbesondere aufgrund seiner Farbigkeit sehr charakteristisch und taucht bei zeitgleichen Verputzarbeiten in gleicher Art und Weise in den verschiedenen Gebäudeteilen immer wieder auf.

BEFUNDPROTOKOLL				Blatt 1					
PLZ/ORT	8	3	6	7	1	Ortsteil	Lkr.	Reg.-Bez.	Befund-Nr. 0.37
Benediktbeuern					Bad Tölz- Wolftratshausen		Obb.		
Str./Platz/Nr. Don-Bosco-Straße 1 D					Objekt/Objektteil Kloster Benediktbeuern- alte Schäfllerei- Kopfbau- Obergeschoß				
Flur-Nr.									
<input type="checkbox"/> Fassade						<input type="checkbox"/>	Befundstelle		
<input checked="" type="checkbox"/> Innen						<input type="checkbox"/>	Raum 1.3 Ostseite		
<input type="checkbox"/>						<input type="checkbox"/>			
Untersuchung am: September 2010					durch: Michael Stein - Kirchenmalermeister				
<input type="checkbox"/> ohne Eingriff					<input checked="" type="checkbox"/> mechanisch mit: Hammer und Meißel				
<input type="checkbox"/> mit minimalem Eingriff					<input type="checkbox"/> chemisch mit:				
<input type="checkbox"/> Probeentnahme Nr.					<input checked="" type="checkbox"/> Foto			<input type="checkbox"/> Laborbericht	
<input type="checkbox"/> Archivierung unter Nr.									



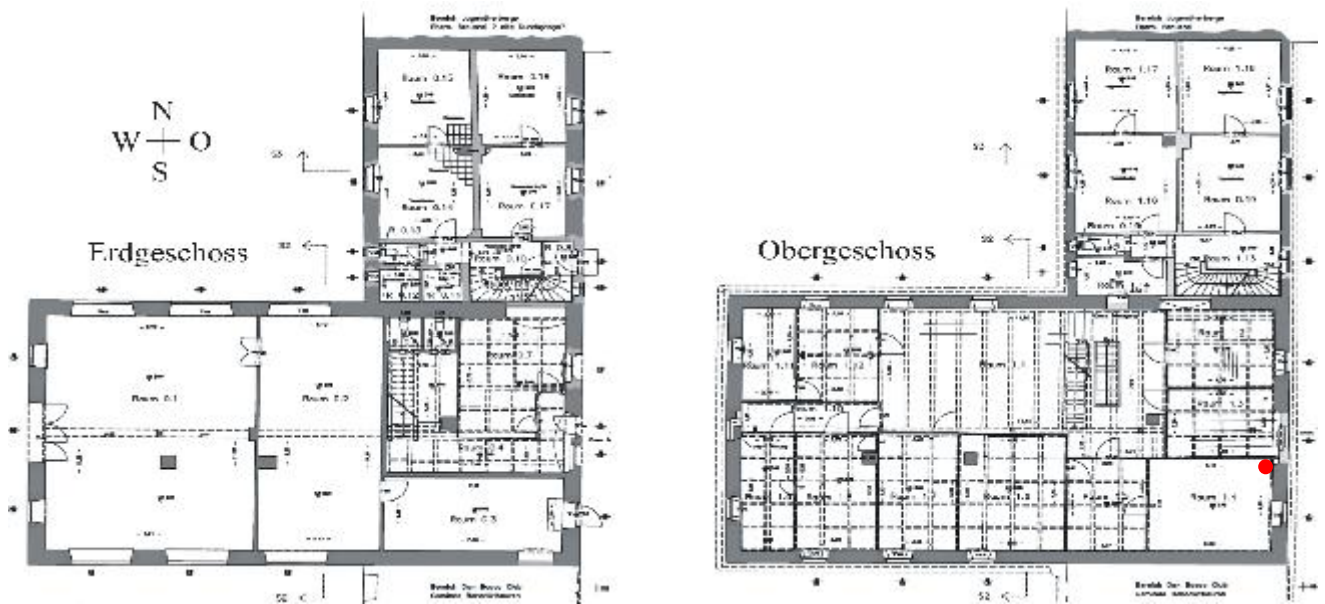
Der rote Punkt zeigt die genaue Lage der Befundstelle (Grundriß oben und Wandansicht unten)

BEFUNDPROTOKOLL										Blatt 2		
PLZ/ORT		8	3	6	7	1	Ortsteil		Lkr.	Reg.-Bez.	Befund-Nr.	
Benediktbeuern							Bad Tölz-		Wolfratshausen		Obb.	
Str./Platz/Nr.							Objekt/Objektteil					0.37
Don-Bosco-Straße 1 D							Kloster Benediktbeuern- alte Schäfllerei- Kopfbau- Obergeschoß					
Flur-Nr.												
<input type="checkbox"/> Fassade		<input type="checkbox"/>		Befundstelle								
<input checked="" type="checkbox"/> Innen		<input type="checkbox"/>		Raum 1.3 Ostseite								
<input type="checkbox"/>		<input type="checkbox"/>										
Untersuchung am: September 2010							durch: Michael Stein - Kirchenmalermeister					
<input type="checkbox"/> ohne Eingriff		<input checked="" type="checkbox"/>		mechanisch mit: Hammer und Meißel								
<input type="checkbox"/> mit minimalem Eingriff		<input type="checkbox"/>		chemisch mit:								
<input type="checkbox"/> Probeentnahme Nr.		<input checked="" type="checkbox"/>		Foto				<input type="checkbox"/> Laborbericht				
<input type="checkbox"/> Archivierung unter Nr.												



An dieser Stelle wurde eine größere Öffnung mit Ziegeln vermauert (stumpfe Anbindung). Der Bleistiftstrich mit dem die Flucht für die Vermauerung angerissen wurde, ist noch deutlich erkennbar (Pfeil)

BEFUNDPROTOKOLL										Blatt 1	
PLZ/ORT		8 3 6 7 1			Ortsteil		Lkr.		Reg.-Bez.		Befund-Nr.
Benediktbeuern					Bad Tölz-			Wolfratshausen		Obb.	0.38
Str./Platz/Nr.					Objekt/Objektteil						
Don-Bosco-Straße 1 D					Kloster Benediktbeuern- alte Schäfllerei- Kopfbau- Obergeschoß						
Flur-Nr.											
<input type="checkbox"/> Fassade				<input type="checkbox"/>		Befundstelle					
<input checked="" type="checkbox"/> Innen				<input type="checkbox"/>		Raum 1.4 Ostseite					
<input type="checkbox"/>				<input type="checkbox"/>							
Untersuchung am: September 2010					durch: Michael Stein - Kirchenmalermeister						
<input type="checkbox"/> ohne Eingriff				<input checked="" type="checkbox"/>		mechanisch mit: Hammer und Meißel					
<input type="checkbox"/> mit minimalem Eingriff				<input type="checkbox"/>		chemisch mit:					
<input type="checkbox"/> Probeentnahme Nr.				<input checked="" type="checkbox"/>		Foto		<input type="checkbox"/>		Laborbericht	
<input type="checkbox"/> Archivierung unter Nr.											



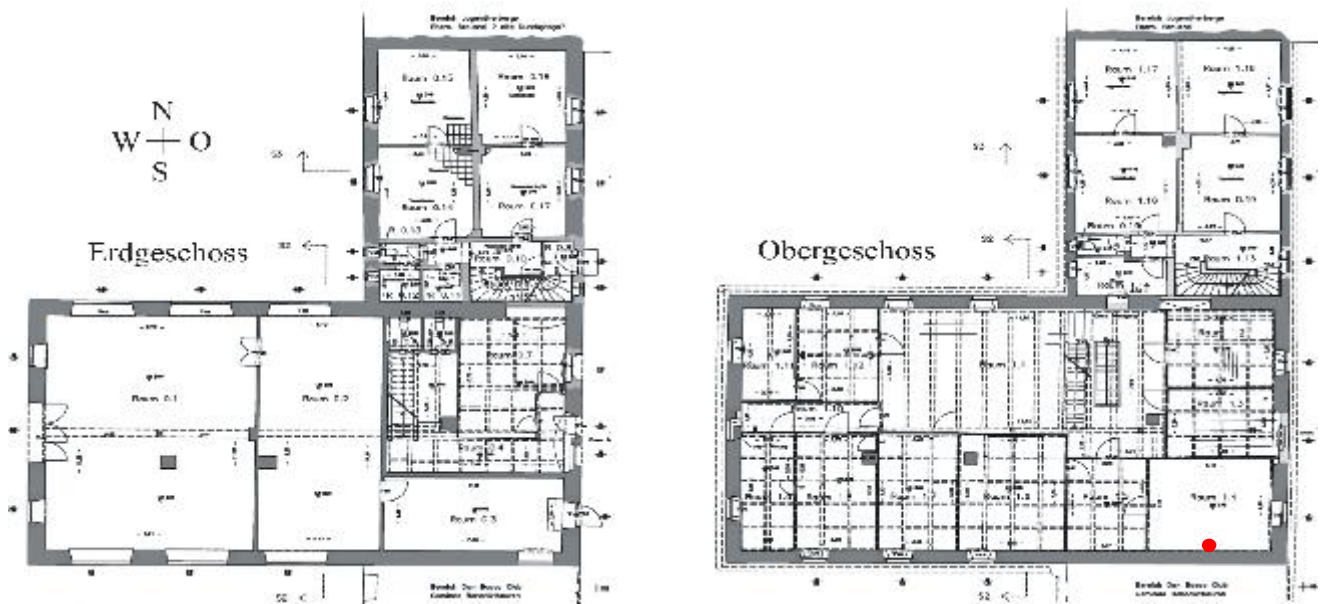
Der rote Punkt zeigt die genaue Lage der Befundstelle (Grundriß oben und Wandansicht unten)

BEFUNDPROTOKOLL										Blatt 2		
PLZ/ORT		8	3	6	7	1	Ortsteil		Lkr.	Reg.-Bez.	Befund-Nr.	
Benediktbeuern							Bad Tölz-		Wolfratshausen	Obb.	0.38	
Str./Platz/Nr.							Objekt/Objektteil					
Don-Bosco-Straße 1 D							Kloster Benediktbeuern- alte Schäfllerei- Kopfbau- Obergeschoß					
Flur-Nr.												
<input type="checkbox"/> Fassade		<input type="checkbox"/>		Befundstelle								
<input checked="" type="checkbox"/> Innen		<input type="checkbox"/>		Raum 1.4 Ostseite								
<input type="checkbox"/>		<input type="checkbox"/>										
Untersuchung am: September 2010							durch: Michael Stein - Kirchenmalermmeister					
<input type="checkbox"/> ohne Eingriff		<input checked="" type="checkbox"/>		mechanisch mit: Hammer und Meißel								
<input type="checkbox"/> mit minimalem Eingriff		<input type="checkbox"/>		chemisch mit:								
<input type="checkbox"/> Probeentnahme Nr.		<input checked="" type="checkbox"/>		Foto				<input type="checkbox"/> Laborbericht				
<input type="checkbox"/> Archivierung unter Nr.												



Nach der Abnahme einer aufgesetzten Rigipsplatte wurde der rechte Abschluss der Nische (Zimmer 1.3) sichtbar.

BEFUNDPROTOKOLL				Blatt 1					
PLZ/ORT	8	3	6	7	1	Ortsteil	Lkr.	Reg.-Bez.	Befund-Nr. 0.39
Benediktbeuern				Bad Tölz-		Wolfratshausen		Obb.	
Str./Platz/Nr.				Objekt/Objektteil					
Don-Bosco-Straße 1 D				Kloster Benediktbeuern- alte Schäfllerei- Kopfbau- Obergeschoß					
Flur-Nr.									
<input type="checkbox"/> Fassade				<input type="checkbox"/>	Befundstelle				
<input checked="" type="checkbox"/> Innen				<input type="checkbox"/>	Raum 1.4 Südseite				
<input type="checkbox"/>				<input type="checkbox"/>					
Untersuchung am: September 2010				durch: Michael Stein - Kirchenmalermeister					
<input type="checkbox"/> ohne Eingriff				<input checked="" type="checkbox"/> mechanisch mit: Hammer und Meißel					
<input type="checkbox"/> mit minimalem Eingriff				<input type="checkbox"/> chemisch mit:					
<input type="checkbox"/> Probeentnahme Nr.				<input checked="" type="checkbox"/> Foto		<input type="checkbox"/> Laborbericht			
<input type="checkbox"/> Archivierung unter Nr.									



Der rote Punkt zeigt die genaue Lage der Befundstelle (Grundriß oben und Wandansicht unten)

BEFUNDPROTOKOLL								Blatt 2
------------------------	--	--	--	--	--	--	--	---------

PLZ/ORT	8	3	6	7	1	Ortsteil	Lkr.	Reg.-Bez.	Befund-Nr. 0.39
Benediktbeuern						Bad Tölz- Wolfratshausen		Obb.	
Str./Platz/Nr.						Objekt/Objektteil			

Don-Bosco-Straße 1 D						Kloster Benediktbeuern- alte Schäfllerei- Kopfbau- Obergeschoß		
----------------------	--	--	--	--	--	--	--	--

Flur-Nr.						Befundstelle			
<input type="checkbox"/> Fassade						<input type="checkbox"/>			
<input checked="" type="checkbox"/> Innen						<input type="checkbox"/>			
<input type="checkbox"/>						<input type="checkbox"/>			

Untersuchung am: September 2010	durch: Michael Stein - Kirchenmalermmeister
---------------------------------	---


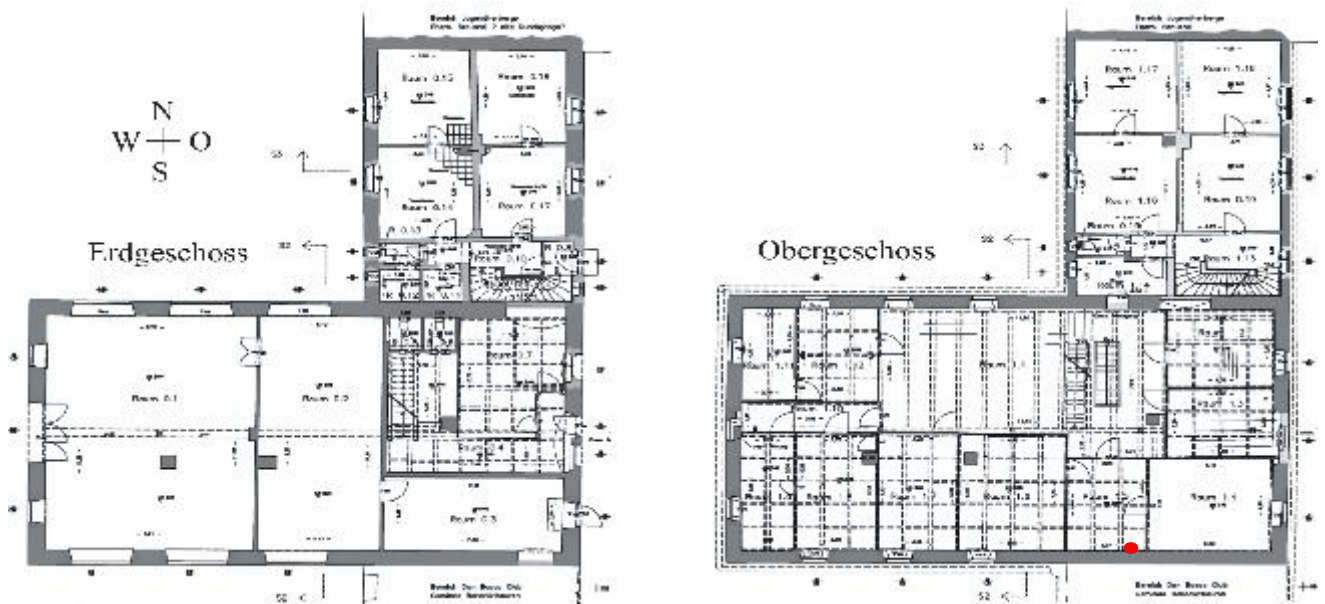
<input type="checkbox"/> ohne Eingriff	<input checked="" type="checkbox"/> mechanisch mit: Hammer und Meißel
<input type="checkbox"/> mit minimalem Eingriff	<input type="checkbox"/> chemisch mit:

<input type="checkbox"/> Probeentnahme Nr.	<input checked="" type="checkbox"/> Foto	<input type="checkbox"/> Laborbericht
<input type="checkbox"/> Archivierung unter Nr.		



In diesem Bereich wurden große Sondagen zur Aufdeckung eines etwaigen Durchgangs zum südlichen Querbau durchgeführt. Es konnten jedoch keine charakteristischen Leibungskanten gefunden werden. Das Mauerwerk besteht in diesen Bereichen überwiegend aus unförmige Ziegelbrocken.

BEFUNDPROTOKOLL				Blatt 1					
PLZ/ORT	8	3	6	7	1	Ortsteil	Lkr.	Reg.-Bez.	Befund-Nr. 0.40
Benediktbeuern				Bad Tölz-		Wolfratshausen		Obb.	
Str./Platz/Nr.				Objekt/Objektteil					
Don-Bosco-Straße 1 D				Kloster Benediktbeuern- alte Schäfllerei- Kopfbau- Obergeschoß					
Flur-Nr.									
<input type="checkbox"/> Fassade				<input type="checkbox"/>	Befundstelle				
<input checked="" type="checkbox"/> Innen				<input type="checkbox"/>	Raum 1.5 Südseite				
<input type="checkbox"/>				<input type="checkbox"/>					
Untersuchung am: September 2010				durch: Michael Stein - Kirchenmalermeister					
<input type="checkbox"/> ohne Eingriff				<input checked="" type="checkbox"/> mechanisch mit: Hammer und Meißel					
<input type="checkbox"/> mit minimalem Eingriff				<input type="checkbox"/> chemisch mit:					
<input type="checkbox"/> Probeentnahme Nr.				<input checked="" type="checkbox"/> Foto		<input type="checkbox"/> Laborbericht			
<input type="checkbox"/> Archivierung unter Nr.									



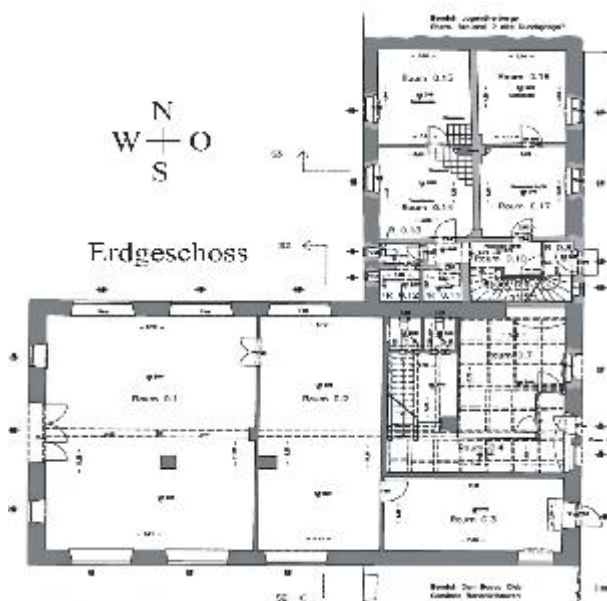
Der rote Punkt zeigt die genaue Lage der Befundstelle (Grundriß oben und Wandansicht unten)

BEFUNDPROTOKOLL										Blatt 2		
PLZ/ORT		8	3	6	7	1	Ortsteil		Lkr.	Reg.-Bez.	Befund-Nr.	
Benediktbeuern							Bad Tölz-		Wolfratshausen	Obb.	0.40	
Str./Platz/Nr.							Objekt/Objektteil					
Don-Bosco-Straße 1 D							Kloster Benediktbeuern- alte Schäfllerei- Kopfbau- Obergeschoß					
Flur-Nr.												
<input type="checkbox"/> Fassade		<input type="checkbox"/>		Befundstelle								
<input checked="" type="checkbox"/> Innen		<input type="checkbox"/>		Raum 1.5 Südseite								
<input type="checkbox"/>		<input type="checkbox"/>										
Untersuchung am: September 2010							durch: Michael Stein - Kirchenmalermeister					
<input type="checkbox"/> ohne Eingriff		<input checked="" type="checkbox"/>		mechanisch mit: Hammer und Meißel								
<input type="checkbox"/> mit minimalem Eingriff		<input type="checkbox"/>		chemisch mit:								
<input type="checkbox"/> Probeentnahme Nr.		<input checked="" type="checkbox"/>		Foto			<input type="checkbox"/> Laborbericht					
<input type="checkbox"/> Archivierung unter Nr.												



Auch in diesem Raum konnte kein Hinweis für einen Durchgang gefunden werden. Mauerwerk besteht hier aus ganzen und aus unförmigen Ziegelbrocken.

BEFUNDPROTOKOLL							Blatt 1
PLZ/ORT	8	3	6	7	1	Ortsteil	Befund-Nr.
Benediktbeuern				Bad Tölz- Wolftratshausen		Lkr.	0.41
Str./Platz/Nr.				Objekt/Objektteil			
Don-Bosco-Straße 1 D				Kloster Benediktbeuern- alte Schäfllerei- Kopfbau- Obergeschoß			
Flur-Nr.							
<input type="checkbox"/> Fassade		<input type="checkbox"/>	Befundstelle				
<input checked="" type="checkbox"/> Innen		<input type="checkbox"/>	Raum 1.5 Westseite				
<input type="checkbox"/>		<input type="checkbox"/>					
Untersuchung am: September 2010				durch: Michael Stein - Kirchenmalermeister			
<input type="checkbox"/> ohne Eingriff		<input checked="" type="checkbox"/> mechanisch mit: Hammer und Meißel					
<input type="checkbox"/> mit minimalem Eingriff		<input type="checkbox"/> chemisch mit:					
<input type="checkbox"/> Probeentnahme Nr.		<input checked="" type="checkbox"/> Foto		<input type="checkbox"/> Laborbericht			
<input type="checkbox"/> Archivierung unter Nr.							



Der rote Punkt zeigt die genaue Lage der Befundstelle (Grundriß oben und Wandansicht unten)

BEFUNDPROTOKOLL										Blatt 2		
PLZ/ORT		8	3	6	7	1	Ortsteil		Lkr.	Reg.-Bez.	Befund-Nr.	
Benediktbeuern							Bad Tölz-		Wolfratshausen	Obb.	0.41	
Str./Platz/Nr.							Objekt/Objektteil					
Don-Bosco-Straße 1 D							Kloster Benediktbeuern- alte Schäfllerei- Kopfbau- Obergeschoß					
Flur-Nr.												
<input type="checkbox"/> Fassade				<input type="checkbox"/>		Befundstelle						
<input checked="" type="checkbox"/> Innen				<input type="checkbox"/>		Raum 1.5 Westseite						
<input type="checkbox"/>				<input type="checkbox"/>								
Untersuchung am: September 2010							durch: Michael Stein - Kirchenmalermeister					
<input type="checkbox"/> ohne Eingriff				<input checked="" type="checkbox"/>		mechanisch mit: Hammer und Meißel						
<input type="checkbox"/> mit minimalem Eingriff				<input type="checkbox"/>		chemisch mit:						
<input type="checkbox"/> Probeentnahme Nr.				<input checked="" type="checkbox"/>		Foto		<input type="checkbox"/> Laborbericht				
<input type="checkbox"/> Archivierung unter Nr.												



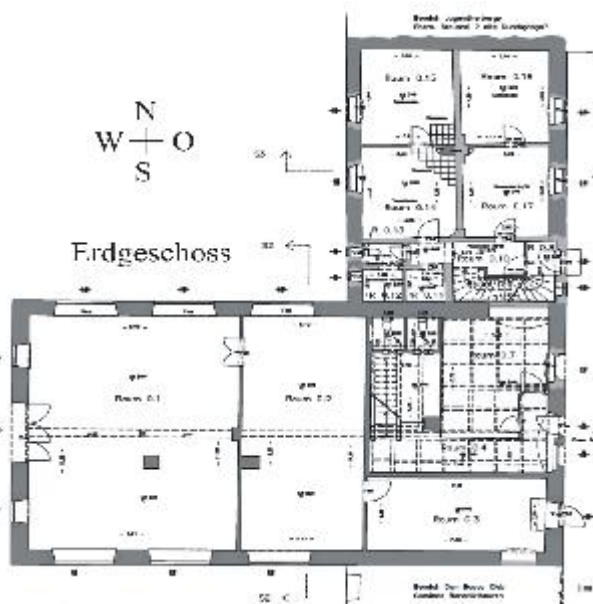
An diesem Fenster wurde eine mehrfache Änderung vorgenommen. Die beiden dunklen Pfeile markieren zwei Stellen an denen der charakteristische sehr dunkle Putz (Datierung um 1940) aufzufinden ist. Die ursprünglich kleinere Fensteröffnung wurde zu dieser Zeit auf der linken Seite (vom Raum aus gesehen) vermauert und auf der rechten Seite ausgebrochen. Im Inneren wurde dadurch die Möglichkeit geschaffen eine gerade Raumflucht mit einem vorgesetzten Gang (belichtet durch das neue Fenster) zu erhalten. Die Wand und die Leibungen des von innen noch gut erkennbaren Fensterausbruchs wurden zeitgleich hell gekalkt.

BEFUNDPROTOKOLL										Blatt 3		
PLZ/ORT		8	3	6	7	1	Ortsteil		Lkr.	Reg.-Bez.	Befund-Nr.	
Benediktbeuern							Bad Tölz-		Wolfratshausen	Obb.	0.41	
Str./Platz/Nr.							Objekt/Objektteil					
Don-Bosco-Straße 1 D							Kloster Benediktbeuern- alte Schäfllerei- Kopfbau- Obergeschoß					
Flur-Nr.												
<input type="checkbox"/> Fassade		<input type="checkbox"/>		Befundstelle								
<input checked="" type="checkbox"/> Innen		<input type="checkbox"/>		Raum 1.5 Westseite								
<input type="checkbox"/>		<input type="checkbox"/>										
Untersuchung am: September 2010							durch: Michael Stein - Kirchenmalermeister					
<input type="checkbox"/> ohne Eingriff		<input checked="" type="checkbox"/>		mechanisch mit: Hammer und Meißel								
<input type="checkbox"/> mit minimalem Eingriff		<input type="checkbox"/>		chemisch mit:								
<input type="checkbox"/> Probeentnahme Nr.		<input checked="" type="checkbox"/>		Foto		<input type="checkbox"/>		Laborbericht				
<input type="checkbox"/> Archivierung unter Nr.												



Die Sondage zeigt das sehr dunkle Putzmaterial und den hellen Kalkanstrich in der rechten Leibung des Fensters (vom Raum aus gesehen). In der linken Bildhälfte ist die nachträglich ausgeführte Zusetzung des Fensters zu erkennen.

BEFUNDPROTOKOLL							Blatt 1
PLZ/ORT	8	3	6	7	1	Ortsteil	Befund-Nr.
Benediktbeuern				Bad Tölz- Wolftratshausen		Lkr. Obb.	0.42
Str./Platz/Nr.				Objekt/Objektteil			
Don-Bosco-Straße 1 D				Kloster Benediktbeuern- alte Schäfllerei- Kopfbau- Obergeschoß			
Flur-Nr.							
<input type="checkbox"/> Fassade				<input type="checkbox"/>	Befundstelle		
<input checked="" type="checkbox"/> Innen				<input type="checkbox"/>	Raum 1.9 Westseite		
<input type="checkbox"/>				<input type="checkbox"/>			
Untersuchung am: September 2010				durch: Michael Stein - Kirchenmalermeister			
<input type="checkbox"/> ohne Eingriff				<input checked="" type="checkbox"/> mechanisch mit: Hammer und Meißel			
<input type="checkbox"/> mit minimalem Eingriff				<input type="checkbox"/> chemisch mit:			
<input type="checkbox"/> Probeentnahme Nr.				<input checked="" type="checkbox"/> Foto		<input type="checkbox"/> Laborbericht	
<input type="checkbox"/> Archivierung unter Nr.							



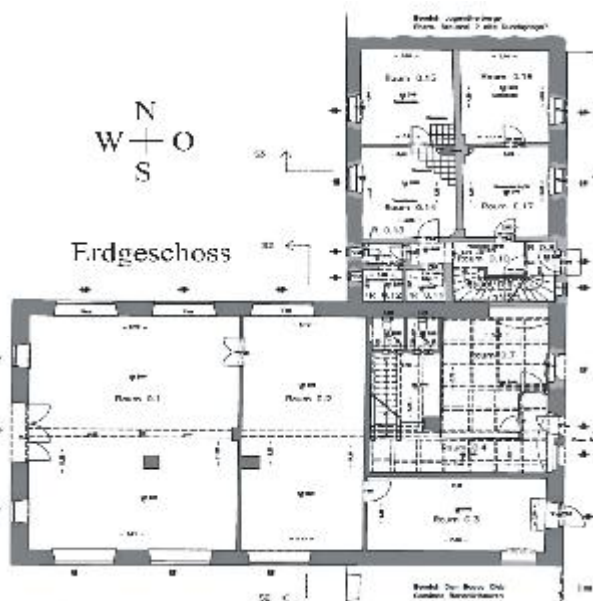
Der rote Punkt zeigt die genaue Lage der Befundstelle (Grundriß oben und Wandansicht unten)

BEFUNDPROTOKOLL										Blatt 2		
PLZ/ORT		8	3	6	7	1	Ortsteil		Lkr.	Reg.-Bez.	Befund-Nr.	
Benediktbeuern							Bad Tölz-		Wolfratshausen	Obb.	0.42	
Str./Platz/Nr.							Objekt/Objektteil					
Don-Bosco-Straße 1 D							Kloster Benediktbeuern- alte Schäferei- Kopfbau- Obergeschoß					
Flur-Nr.												
<input type="checkbox"/> Fassade						<input type="checkbox"/>		Befundstelle				
<input checked="" type="checkbox"/> Innen						<input type="checkbox"/>		Raum 1.9 Westseite				
<input type="checkbox"/>						<input type="checkbox"/>						
Untersuchung am: September 2010							durch: Michael Stein - Kirchenmalermeister					
<input type="checkbox"/> ohne Eingriff						<input checked="" type="checkbox"/>		mechanisch mit: Hammer und Meißel				
<input type="checkbox"/> mit minimalem Eingriff						<input type="checkbox"/>		chemisch mit:				
<input type="checkbox"/> Probeentnahme Nr.						<input checked="" type="checkbox"/>		Foto		<input type="checkbox"/> Laborbericht		
<input type="checkbox"/> Archivierung unter Nr.												



In diesem Bereich wurde über eine größere Fläche die Vermauerung des wohl ursprünglichen kleinen rundbogigen Fensters freigelegt. Sehr deutlich ist in den Ziegelfugen der sehr dunkle Putz zu erkennen, der sich in die 1940er Jahre datieren lässt. Die untere Leibungskante ließ sich nicht mehr zweifelsfrei feststellen.

BEFUNDPROTOKOLL							Blatt 1
PLZ/ORT	8	3	6	7	1	Ortsteil	Befund-Nr.
Benediktbeuern				Bad Tölz- Wolftratshausen		Lkr.	0.43
Str./Platz/Nr.				Objekt/Objektteil			
Don-Bosco-Straße 1 D				Kloster Benediktbeuern- alte Schäfllerei- Kopfbau- Obergeschoß			
Flur-Nr.							
<input type="checkbox"/> Fassade		<input type="checkbox"/>	Befundstelle				
<input checked="" type="checkbox"/> Innen		<input type="checkbox"/>	Raum 1.9 Westseite				
<input type="checkbox"/>		<input type="checkbox"/>					
Untersuchung am: September 2010				durch: Michael Stein - Kirchenmalermeister			
<input type="checkbox"/> ohne Eingriff		<input checked="" type="checkbox"/> mechanisch mit: Hammer und Meißel					
<input type="checkbox"/> mit minimalem Eingriff		<input type="checkbox"/> chemisch mit:					
<input type="checkbox"/> Probeentnahme Nr.		<input checked="" type="checkbox"/> Foto		<input type="checkbox"/> Laborbericht			
<input type="checkbox"/> Archivierung unter Nr.							



Der rote Punkt zeigt die genaue Lage der Befundstelle (Grundriß oben und Wandansicht unten)

BEFUNDPROTOKOLL										Blatt 2		
PLZ/ORT		8	3	6	7	1	Ortsteil		Lkr.	Reg.-Bez.	Befund-Nr.	
Benediktbeuern							Bad Tölz-		Wolfratshausen	Obb.	0.43	
Str./Platz/Nr.							Objekt/Objektteil					
Don-Bosco-Straße 1 D							Kloster Benediktbeuern- alte Schäferei- Kopfbau- Obergeschoß					
Flur-Nr.												
<input type="checkbox"/> Fassade						<input type="checkbox"/>		Befundstelle				
<input checked="" type="checkbox"/> Innen						<input type="checkbox"/>		Raum 1.9 Westseite				
<input type="checkbox"/>						<input type="checkbox"/>						
Untersuchung am: September 2010							durch: Michael Stein - Kirchenmalermeister					
<input type="checkbox"/> ohne Eingriff						<input checked="" type="checkbox"/>		mechanisch mit: Hammer und Meißel				
<input type="checkbox"/> mit minimalem Eingriff						<input type="checkbox"/>		chemisch mit:				
<input type="checkbox"/> Probeentnahme Nr.						<input checked="" type="checkbox"/>		Foto		<input type="checkbox"/> Laborbericht		
<input type="checkbox"/> Archivierung unter Nr.												



Im oberen Bereich ist sehr schön der Knick und die beginnende Rundung des kleinen Fensters sichtbar.

BEFUNDPROTOKOLL							Blatt 3
PLZ/ORT	8	3	6	7	1	Ortsteil	Befund-Nr.
Benediktbeuern				Bad Tölz- Wolfratshausen		Lkr. Reg.-Bez. Obb.	0.43
Str./Platz/Nr.				Objekt/Objektteil			
Don-Bosco-Straße 1 D				Kloster Benediktbeuern- alte Schäfllerei- Kopfbau- Westseite			
Flur-Nr.							

<input checked="" type="checkbox"/> Fassade	<input type="checkbox"/>	Befundstelle
<input type="checkbox"/> Innen	<input type="checkbox"/>	Westseite Kopfbau
<input type="checkbox"/>	<input type="checkbox"/>	
Untersuchung am: September 2010		durch: Michael Stein - Kirchenmalermeister
<input type="checkbox"/> ohne Eingriff	<input checked="" type="checkbox"/> mechanisch mit:	
<input type="checkbox"/> mit minimalem Eingriff	<input type="checkbox"/> chemisch mit:	
<input type="checkbox"/> Probeentnahme Nr.	<input checked="" type="checkbox"/> Foto	<input type="checkbox"/> Laborbericht
<input type="checkbox"/> Archivierung unter Nr.		



Die Abbildungen zeigen von links oben nach rechts unten exemplarisch die Veränderung des mittleren Fensters des Obergeschosses. Links oben die vermutlich ursprüngliche Form des Fensters. Über den 1940 er Jahren wurde das Fenster (Fassadenansicht) fast zur Gänze vermauert und nach links ausgebrochen. Die Fensterform war nun größer und rechteckig, jedoch im Fassadengefüge aus der Mitte nach links versetzt.



Vermutlich aus ästhetischen, eventuell auch aus statischen Gründen wurde dieses Fenster in der Folge an der linken Seite wieder vermauert. Das Fenster behielt nun seine rechteckige Form- saß jedoch wieder im Zentrum mittig über dem Zugangsportal im Erdgeschosses. Die erste Vermauerungen (Zusetzung des kleinen Fensters) wurde nicht rückgängig gemacht. Dieser Zustand entspricht der heutigen Situation.

BEFUNDPROTOKOLL

Blatt 1

PLZ/ORT

8	3	6	7	1
---	---	---	---	---

Ortsteil

Lkr.

Reg.-Bez.

Benediktbeuern

Bad Tölz- Wolfratshausen

Obb.

Str./Platz/Nr.

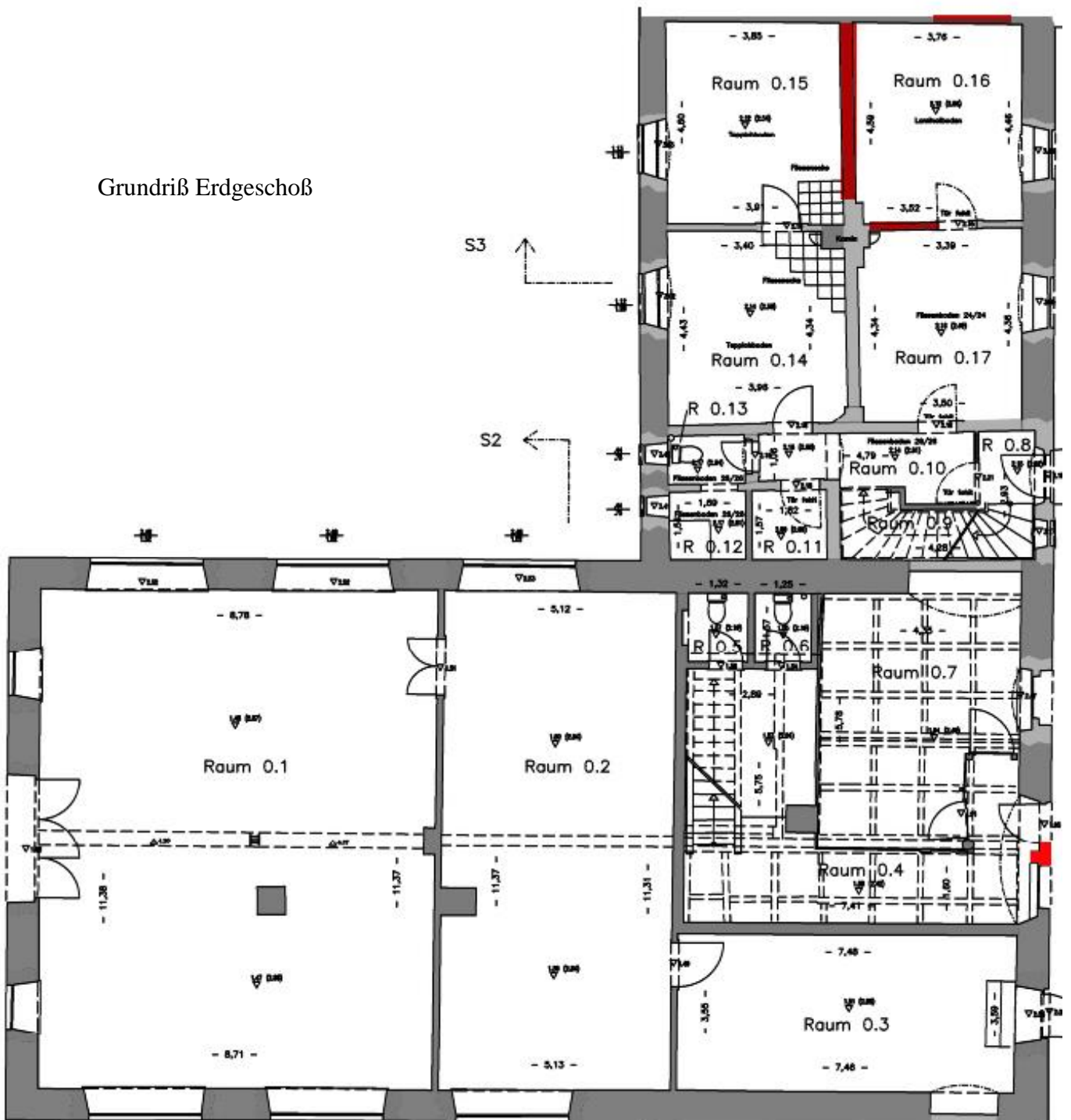
Objekt/Objektteil

Dokumentation

Don-Bosco-Straße 1 D

Kloster Benediktbeuern- alte Schäfllerei- Grundriß Erdgeschoß

Grundriß Erdgeschoß



Über den Befund konnte nachgewiesen werden, dass die rot markierten Wandbereiche in der Erbauungszeit noch nicht vorhanden waren.

PLZ/ORT

8	3	6	7	1
---	---	---	---	---

Ortsteil

Lkr.

Reg.-Bez.

Benediktbeuern

Bad Tölz- Wolfratshausen

Obb.

Str./Platz/Nr.

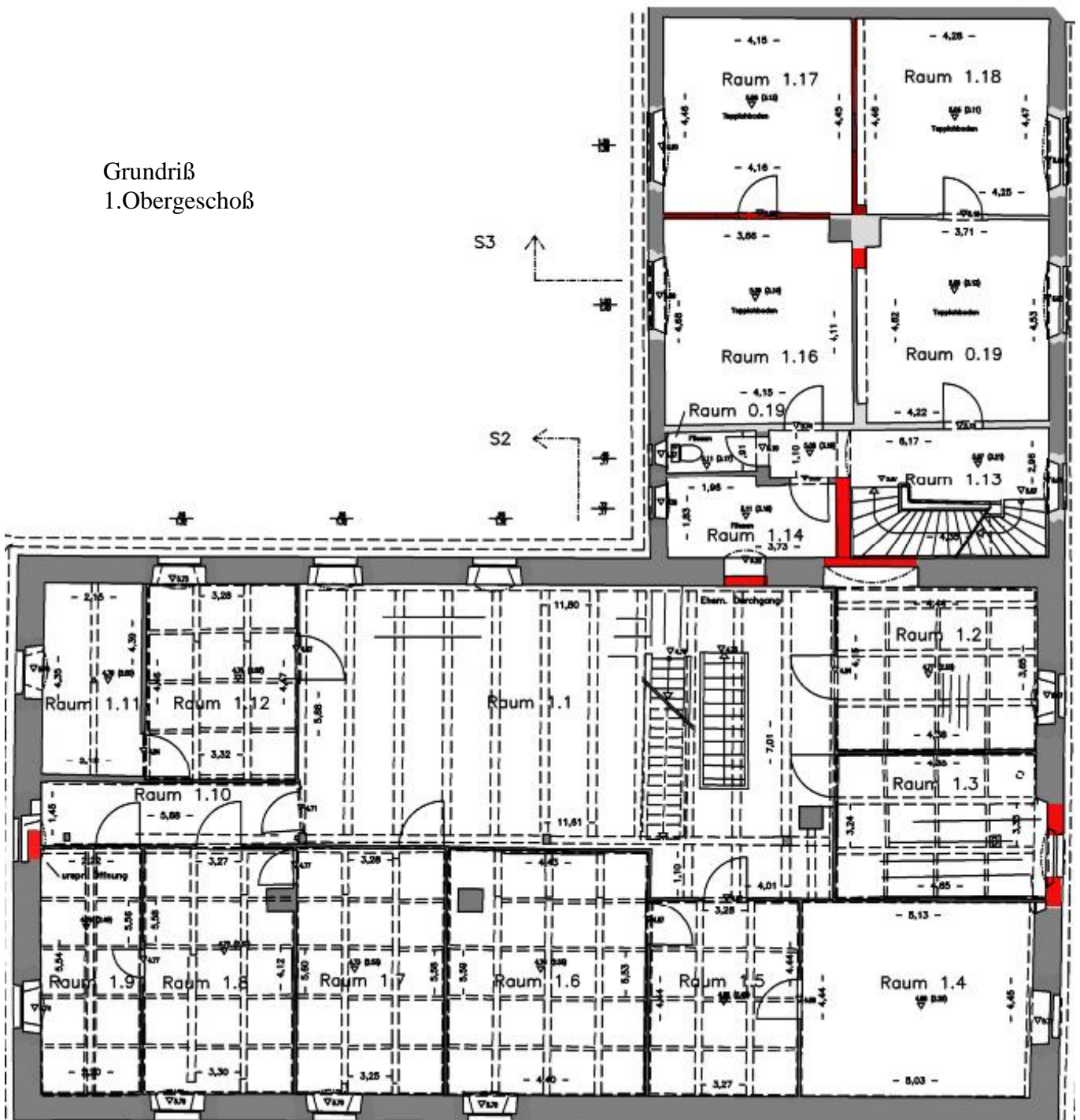
Objekt/Objektteil

Dokumentation

Don-Bosco-Straße 1 D

Kloster Benediktbeuern- alte Schäferei- Grundriß 1. Obergeschoß

Grundriß
1.Obergeschoß



Über den Befund konnte nachgewiesen werden, dass die rot markierten Wandbereiche in der Erbauungszeit noch nicht vorhanden waren.

BEFUNDPROTOKOLL				Blatt 1					
PLZ/ORT	8	3	6	7	1	Ortsteil	Lkr.	Reg.-Bez.	Befund-Nr. 0.44
Benediktbeuern					Bad Tölz- Wolfratshausen		Obb.		
Str./Platz/Nr.					Objekt/Objektteil				
Don-Bosco-Straße 1 D					Kloster Benediktbeuern- alte Schäfllerei- Querbau- Ostseite				
Flur-Nr.									
<input checked="" type="checkbox"/> Fassade					<input type="checkbox"/>	Befundstelle			
<input type="checkbox"/> Innen					<input type="checkbox"/>	Ostseite			
<input type="checkbox"/>					<input type="checkbox"/>				
Untersuchung am: September 2010					durch: Michael Stein - Kirchenmalermeister				
<input type="checkbox"/> ohne Eingriff					<input checked="" type="checkbox"/> mechanisch mit: Hammer und Meißel				
<input type="checkbox"/> mit minimalem Eingriff					<input type="checkbox"/> chemisch mit:				
<input type="checkbox"/> Probeentnahme Nr.					<input checked="" type="checkbox"/> Foto			<input type="checkbox"/> Laborbericht	
<input type="checkbox"/> Archivierung unter Nr.									



Der rote Punkt zeigt die genaue Lage der Befundstelle (Grundriß oben). Der rote Rahmen markiert den Bildausschnitt der Folgeseite



BEFUNDPROTOKOLL										Blatt 2			
PLZ/ORT		8	3	6	7	1	Ortsteil		Lkr.	Reg.-Bez.	Befund-Nr.		
Benediktbeuern							Bad Tölz-		Wolfratshausen	Obb.	0.44		
Str./Platz/Nr.							Objekt/Objektteil						
Don-Bosco-Straße 1 D							Kloster Benediktbeuern- alte Schäfllerei- Querbau- Ostseite						
Flur-Nr.													
<input checked="" type="checkbox"/> Fassade						<input type="checkbox"/>		Befundstelle					
<input type="checkbox"/> Innen						<input type="checkbox"/>		Ostseite					
<input type="checkbox"/>						<input type="checkbox"/>							
Untersuchung am: September 2010							durch: Michael Stein - Kirchenmalermeister						
<input type="checkbox"/> ohne Eingriff						<input checked="" type="checkbox"/>		mechanisch mit: Hammer und Meißel					
<input type="checkbox"/> mit minimalem Eingriff						<input type="checkbox"/>		chemisch mit:					
<input type="checkbox"/> Probeentnahme Nr.						<input checked="" type="checkbox"/>		Foto		<input type="checkbox"/> Laborbericht			
<input type="checkbox"/> Archivierung unter Nr.													



An der Ostfassade des Gebäudekomplexes konnte im Übergangsbereich Kopfbau-Querbau (südlicher Teil) eine Mauerwerksfuge festgestellt werden.

BEFUNDPROTOKOLL										Blatt 1		
PLZ/ORT		8	3	6	7	1	Ortsteil		Lkr.	Reg.-Bez.	Befund-Nr. 0.45	
Benediktbeuern							Bad Tölz-		Wolfratshausen			Obb.
Str./Platz/Nr.							Objekt/Objektteil					
Don-Bosco-Straße 1 D							Kloster Benediktbeuern- alte Schöfflerei- Querbau- Ostseite					
Flur-Nr.												

<input checked="" type="checkbox"/> Fassade	<input type="checkbox"/>	Befundstelle
<input type="checkbox"/> Innen	<input type="checkbox"/>	Ostseite
<input type="checkbox"/>	<input type="checkbox"/>	
Untersuchung am: September 2010		
durch: Michael Stein - Kirchenmalermeister		
<input type="checkbox"/> ohne Eingriff	<input checked="" type="checkbox"/> mechanisch mit: Hammer und Meißel	
<input type="checkbox"/> mit minimalem Eingriff	<input type="checkbox"/> chemisch mit:	
<input type="checkbox"/> Probeentnahme Nr.	<input checked="" type="checkbox"/> Foto	<input type="checkbox"/> Laborbericht
<input type="checkbox"/> Archivierung unter Nr.		



Der rote Punkt zeigt die genaue Lage der Befundstelle (Grundriß oben und Wandansicht unten)

BEFUNDPROTOKOLL										Blatt 2	
PLZ/ORT	8	3	6	7	1	Ortsteil	Lkr.	Reg.-Bez.	Befund-Nr.		
Benediktbeuern					Bad Tölz- Wolfratshausen		Obb.		0.45		
Str./Platz/Nr.					Objekt/Objektteil						
Don-Bosco-Straße 1 D					Kloster Benediktbeuern- alte Schäfllerei- Querbau- Ostseite						
Flur-Nr.											
<input checked="" type="checkbox"/> Fassade					<input type="checkbox"/>	Befundstelle					
<input type="checkbox"/> Innen					<input type="checkbox"/>	Ostseite					
<input type="checkbox"/>					<input type="checkbox"/>						
Untersuchung am: September 2010					durch: Michael Stein - Kirchenmalermeister						
<input type="checkbox"/> ohne Eingriff					<input checked="" type="checkbox"/> mechanisch mit: Hammer und Meißel						
<input type="checkbox"/> mit minimalem Eingriff					<input type="checkbox"/> chemisch mit:						
<input type="checkbox"/> Probeentnahme Nr.					<input checked="" type="checkbox"/> Foto	<input type="checkbox"/> Laborbericht					
<input type="checkbox"/> Archivierung unter Nr.											



Das aufgehende Mauerwerk wurde als Mischmauerwerk (Ziegel und Findlinge) erstellt. Der schwarze Pfeil zeigt die ursprüngliche Süd-Ost Außenkante des Kopfbaus.

BEFUNDPROTOKOLL										Blatt 1	
PLZ/ORT		8	3	6	7	1	Ortsteil		Lkr.	Reg.-Bez.	Befund-Nr. 0.46
Benediktbeuern							Bad Tölz-		Wolfratshausen	Obb.	
Str./Platz/Nr.							Objekt/Objektteil				
Don-Bosco-Straße 1 D							Kloster Benediktbeuern- alte Schöfflerei- Querbau- Ostseite				
Flur-Nr.											

<input checked="" type="checkbox"/> Fassade	<input type="checkbox"/>	Befundstelle
<input type="checkbox"/> Innen	<input type="checkbox"/>	Ostseite
<input type="checkbox"/>	<input type="checkbox"/>	
Untersuchung am: September 2010		
		durch: Michael Stein - Kirchenmalermeister
<input type="checkbox"/> ohne Eingriff	<input checked="" type="checkbox"/> mechanisch mit: Hammer und Meißel	
<input type="checkbox"/> mit minimalem Eingriff	<input type="checkbox"/> chemisch mit:	
<input type="checkbox"/> Probeentnahme Nr.	<input checked="" type="checkbox"/> Foto	<input type="checkbox"/> Laborbericht
<input type="checkbox"/> Archivierung unter Nr.		



Der rote Punkt zeigt die genaue Lage der Befundstelle (Grundriß oben und Wandansicht unten)

BEFUNDPROTOKOLL								Blatt 2
------------------------	--	--	--	--	--	--	--	---------

PLZ/ORT	8	3	6	7	1	Ortsteil	Lkr.	Reg.-Bez.	Befund-Nr.
Benediktbeuern						Bad Tölz-	Wolfratshausen	Obb.	0.46
Str./Platz/Nr.						Objekt/Objektteil			
Don-Bosco-Straße 1 D						Kloster Benediktbeuern- alte Schäfllerei- Querbau- Ostseite			

Flur-Nr.									
<input checked="" type="checkbox"/> Fassade	<input type="checkbox"/>	Befundstelle							
<input type="checkbox"/> Innen	<input type="checkbox"/>	Ostseite							
<input type="checkbox"/>	<input type="checkbox"/>								

Untersuchung am: September 2010 durch: Michael Stein - Kirchenmalermmeister

<input type="checkbox"/> ohne Eingriff	<input checked="" type="checkbox"/> mechanisch mit: Hammer und Meißel
<input type="checkbox"/> mit minimalem Eingriff	<input type="checkbox"/> chemisch mit:

<input type="checkbox"/> Probeentnahme Nr.	<input checked="" type="checkbox"/> Foto	<input type="checkbox"/> Laborbericht
<input type="checkbox"/> Archivierung unter Nr.		



Im darüber liegenden Mauerverlauf ist eine vertikale Fuge ablesbar. Am gesamten Gebäude wurden Ziegelsteine insbesondere in den Bereichen eingesetzt, in denen ein bestimmter Formenverlauf zu erstellen war. So wurden sie mit Ausnahme der Giebelsüdwand insbesondere im Bereich der Fenster, Türen und Mauerkanten eingesetzt.

BEFUNDPROTOKOLL										Blatt 1	
PLZ/ORT		8	3	6	7	1	Ortsteil		Lkr.	Reg.-Bez.	Befund-Nr. 0.47
Benediktbeuern							Bad Tölz-		Wolfratshausen		
Str./Platz/Nr.							Objekt/Objektteil				
Don-Bosco-Straße 1 D							Kloster Benediktbeuern- alte Schöfflerei- Querbau- Ostseite				
Flur-Nr.											

<input checked="" type="checkbox"/> Fassade	<input type="checkbox"/>	Befundstelle
<input type="checkbox"/> Innen	<input type="checkbox"/>	Ostseite
<input type="checkbox"/>	<input type="checkbox"/>	
Untersuchung am: September 2010		
durch: Michael Stein - Kirchenmalermeister		
<input type="checkbox"/> ohne Eingriff	<input checked="" type="checkbox"/> mechanisch mit: Hammer und Meißel	
<input type="checkbox"/> mit minimalem Eingriff	<input type="checkbox"/> chemisch mit:	
<input type="checkbox"/> Probeentnahme Nr.	<input checked="" type="checkbox"/> Foto	<input type="checkbox"/> Laborbericht
<input type="checkbox"/> Archivierung unter Nr.		



Der rote Punkt zeigt die genaue Lage der Befundstelle (Grundriß oben und Wandansicht unten)

BEFUNDPROTOKOLL

Blatt 2

PLZ/ORT	8	3	6	7	1	Ortsteil	Lkr.	Reg.-Bez.	Befund-Nr. 0.47
Benediktbeuern					Bad Tölz-	Wolfratshausen	Obb.		
Str./Platz/Nr.					Objekt/Objektteil				
Don-Bosco-Straße 1 D					Kloster Benediktbeuern- alte Schöfflerei- Querbau- Ostseite				
Flur-Nr.									

<input checked="" type="checkbox"/> Fassade	<input type="checkbox"/>	Befundstelle
<input type="checkbox"/> Innen	<input type="checkbox"/>	Ostseite
<input type="checkbox"/>	<input type="checkbox"/>	
Untersuchung am: September 2010		durch: Michael Stein - Kirchenmalermeister
<input type="checkbox"/> ohne Eingriff	<input checked="" type="checkbox"/> mechanisch mit: Hammer und Meißel	
<input type="checkbox"/> mit minimalem Eingriff	<input type="checkbox"/> chemisch mit:	
<input type="checkbox"/> Probeentnahme Nr.	<input checked="" type="checkbox"/> Foto	<input type="checkbox"/> Laborbericht
<input type="checkbox"/> Archivierung unter Nr.		



Auch an dieser Stelle ist die vertikale Mauerfuge gut sichtbar. Die beiden oberen Ziegelsteine überlappen die Fuge und wurden vermutlich zur besseren Verzahnung eingesetzt.

BEFUNDPROTOKOLL										Blatt 1	
PLZ/ORT		8 3 6 7 1			Ortsteil		Lkr.		Reg.-Bez.		Befund-Nr.
Benediktbeuern					Bad Tölz- Wolfratshausen				Obb.		0.48
Str./Platz/Nr.					Objekt/Objektteil						
Don-Bosco-Straße 1 D					Kloster Benediktbeuern- alte Schäfllerei						
Flur-Nr.											
<input checked="" type="checkbox"/> Fassade		<input type="checkbox"/>		Befundstelle							
<input type="checkbox"/> Innen		<input type="checkbox"/>		Süd- Westecke Kopfbau- Querbau							
<input type="checkbox"/>		<input type="checkbox"/>									
Untersuchung am: September 2010					durch: Michael Stein - Kirchenmalermeister						
<input type="checkbox"/> ohne Eingriff		<input checked="" type="checkbox"/> mechanisch mit: Hammer und Meißel									
<input type="checkbox"/> mit minimalem Eingriff		<input type="checkbox"/> chemisch mit:									
<input type="checkbox"/> Probeentnahme Nr.		<input checked="" type="checkbox"/> Foto		<input type="checkbox"/> Laborbericht							
<input type="checkbox"/> Archivierung unter Nr.											



Der rote Punkt zeigt die genaue Lage der Befundstelle (Grundriß oben und Wandansicht unten)

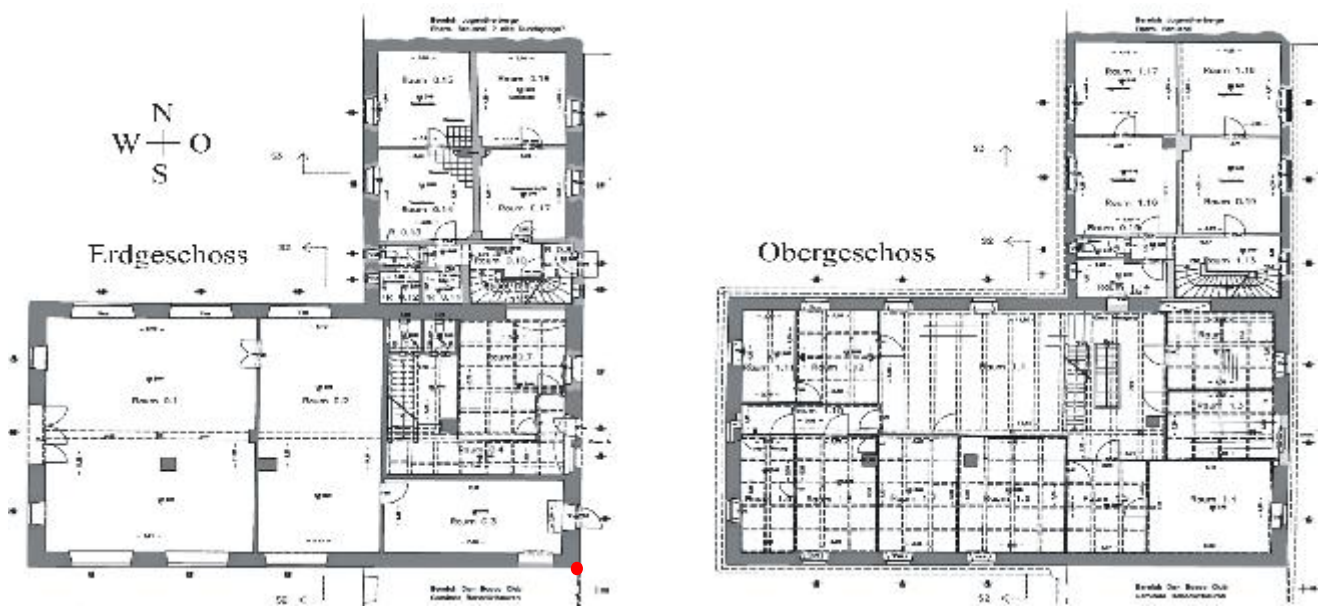


BEFUNDPROTOKOLL										Blatt 2
PLZ/ORT	8	3	6	7	1	Ortsteil	Lkr.	Reg.-Bez.	Befund-Nr.	
Benediktbeuern						Bad Tölz- Wolfratshausen		Obb.		0.48
Str./Platz/Nr.						Objekt/Objektteil				
Don-Bosco-Straße 1 D						Kloster Benediktbeuern- alte Schäfflerei				
Flur-Nr.										
<input checked="" type="checkbox"/> Fassade						<input type="checkbox"/>	Befundstelle			
<input type="checkbox"/> Innen						<input type="checkbox"/>	Süd- Westecke Kopfbau- Querbau			
<input type="checkbox"/>						<input type="checkbox"/>				
Untersuchung am: September 2010						durch: Michael Stein - Kirchenmalermmeister				
<input type="checkbox"/> ohne Eingriff						<input checked="" type="checkbox"/> mechanisch mit: Hammer und Meißel				
<input type="checkbox"/> mit minimalem Eingriff						<input type="checkbox"/> chemisch mit:				
<input type="checkbox"/> Probeentnahme Nr.						<input checked="" type="checkbox"/> Foto	<input type="checkbox"/> Laborbericht			
<input type="checkbox"/> Archivierung unter Nr.										



Auf der gegenüberliegenden Seite des Gebäudes in der Süd- Westecke Kopfbau - Querbau (südlicher Teil) schließt das Mauerwerk des Querbaues stumpf an den Kopfbau an. Der Verputz des Kopfbaues mit der ersten Kalkschlämmschicht läuft hinter der Vermauerung des Querbaues durch.

BEFUNDPROTOKOLL										Blatt 1		
PLZ/ORT		8	3	6	7	1	Ortsteil		Lkr.	Reg.-Bez.	Befund-Nr.	
Benediktbeuern							Bad Tölz-		Wolfratshausen		Obb.	
Str./Platz/Nr.							Objekt/Objektteil					0.49
Don-Bosco-Straße 1 D							Kloster Benediktbeuern- alte Schäfllerei-Nordbau- Ostseite					
Flur-Nr.												
<input checked="" type="checkbox"/> Fassade				<input type="checkbox"/>				Befundstelle				
<input type="checkbox"/> Innen				<input type="checkbox"/>				Ostseite				
<input type="checkbox"/>				<input type="checkbox"/>								
Untersuchung am: September 2010							durch: Michael Stein - Kirchenmalermeister					
<input type="checkbox"/> ohne Eingriff				<input checked="" type="checkbox"/>				mechanisch mit: Hammer und Meißel				
<input type="checkbox"/> mit minimalem Eingriff				<input type="checkbox"/>				chemisch mit:				
<input type="checkbox"/> Probeentnahme Nr.				<input checked="" type="checkbox"/>						<input type="checkbox"/> Laborbericht		
<input type="checkbox"/> Archivierung unter Nr.												



Der rote Punkt zeigt die genaue Lage der Befundstelle (Grundriß oben und Wandansicht unten)



BEFUNDPROTOKOLL										Blatt 2		
PLZ/ORT		8	3	6	7	1	Ortsteil		Lkr.	Reg.-Bez.	Befund-Nr.	
Benediktbeuern							Bad Tölz-		Wolfratshausen	Obb.		0.49
Str./Platz/Nr.							Objekt/Objektteil					
Don-Bosco-Straße 1 D							Kloster Benediktbeuern- alte Schäfllerei-Nordbau- Ostseite					
Flur-Nr.												
<input checked="" type="checkbox"/> Fassade						<input type="checkbox"/>		Befundstelle				
<input type="checkbox"/> Innen						<input type="checkbox"/>		Ostseite				
<input type="checkbox"/>						<input type="checkbox"/>						
Untersuchung am: September 2010							durch: Michael Stein - Kirchenmalermeister					
<input type="checkbox"/> ohne Eingriff						<input checked="" type="checkbox"/> mechanisch mit: Hammer und Meißel						
<input type="checkbox"/> mit minimalem Eingriff						<input type="checkbox"/> chemisch mit:						
<input type="checkbox"/> Probeentnahme Nr.						<input checked="" type="checkbox"/> Foto		<input type="checkbox"/> Laborbericht				
<input type="checkbox"/> Archivierung unter Nr.												



An dieser Stelle im Wandbereich des Nordbaus konnte folgender Schichtaufbau festgestellt werden:

Vermauerung aus Ziegelsteinen

dünne Putzschicht (Schlämme?)

Kalkputzschicht circa 1,2 cm stark,
Größtkorn circa 0,8 cm

weiße Kalkschicht

heller grüner Ton

weiße Kalkschicht

heller grüner Ton

weiße Kalkschicht

dünnere, dunkelfarbener harter Putz
(hier circa 0,5 cm stark)

dispersionshaltiger Anstrich mit
grüner Fasche (am Fenster)

weißer dispersionshaltiger Anstrich

BEFUNDPROTOKOLL							Blatt 1
PLZ/ORT	8	3	6	7	1	Ortsteil	Befund-Nr.
Benediktbeuern				Bad Tölz- Wolfratshausen		Lkr.	Reg.-Bez.
Str./Platz/Nr.				Objekt/Objektteil		Obb.	0.50
Don-Bosco-Straße 1 D				Kloster Benediktbeuern- alte Schäfllerei- Kopfbau- Ostseite			
Flur-Nr.							

<input checked="" type="checkbox"/> Fassade	<input type="checkbox"/>	Befundstelle
<input type="checkbox"/> Innen	<input type="checkbox"/>	Ostseite
<input type="checkbox"/>	<input type="checkbox"/>	
Untersuchung am: September 2010		durch: Michael Stein - Kirchenmalermeister
<input type="checkbox"/> ohne Eingriff	<input checked="" type="checkbox"/> mechanisch mit: Hammer und Meißel	
<input type="checkbox"/> mit minimalem Eingriff	<input type="checkbox"/> chemisch mit:	
<input type="checkbox"/> Probeentnahme Nr.	<input checked="" type="checkbox"/> Foto	<input type="checkbox"/> Laborbericht
<input type="checkbox"/> Archivierung unter Nr.		



Der rote Punkt zeigt die genaue Lage der Befundstelle (Grundriß oben und Wandansicht unten)



BEFUNDPROTOKOLL										Blatt 2	
PLZ/ORT	8	3	6	7	1	Ortsteil	Lkr.	Reg.-Bez.	Befund-Nr.		
Benediktbeuern					Bad Tölz- Wolftratshausen		Obb.		0.50		
Str./Platz/Nr.					Objekt/Objektteil						
Don-Bosco-Straße 1 D					Kloster Benediktbeuern- alte Schäfllerei- Kopfbau- Ostseite						
Flur-Nr.											
<input checked="" type="checkbox"/> Fassade			<input type="checkbox"/> Innen			<input type="checkbox"/> Befundstelle					
<input type="checkbox"/>			<input type="checkbox"/>			Ostseite					
Untersuchung am: September 2010					durch: Michael Stein - Kirchenmalermeister						
<input type="checkbox"/> ohne Eingriff			<input checked="" type="checkbox"/> mit minimalem Eingriff			<input checked="" type="checkbox"/> mechanisch mit: Hammer und Meißel					
<input type="checkbox"/> Probeentnahme Nr.			<input checked="" type="checkbox"/> Archivierung unter Nr.			<input checked="" type="checkbox"/> Foto			<input type="checkbox"/> Laborbericht		



Nach der Erweiterung (Vergrößerung) der Fenster wohl in den 1940er Jahren wurde mit sehr einfachen Mitteln (liegendes Holzbrett) der Fenstersturz erstellt.